



1º Seminário

Ciências Criminais e Literatura

PENSAR AS VOZES SILENCIADAS

12 - 16 DE JULHO | EVENTO ONLINE

Zoom Webinar

Como acessar a Programação do evento

(Mesas e Conferências)

Agradecemos sua participação no evento “1º SEMINÁRIO CIÊNCIAS CRIMINAIS E LITERATURA: PENSAR AS VOZES SILENCIADAS”.

Acesso às Mesas e Conferências (noite):

- A plataforma utilizada será o Zoom Webinar.
- O link de acesso, ID e Senha serão enviados por e-mail aos participantes que estão matriculados (inscrição paga) no evento.
- **Dados de Acesso:** serão enviados sempre na noite anterior ao evento. Por exemplo, na noite de 11/07, enviaremos os dados para o evento do dia 12/07.
- Ao receber o e-mail, salve o link em local de fácil acesso para utilizá-lo no dia seguinte.

Importante: o link é pessoal e intransferível, não poderá ser repassado a ninguém, sob o risco de inviabilizar seu acesso ao evento.

Participação no evento:

- Formato Webinar: os participantes ficam assistindo como um “auditório”. Apenas os palestrantes ficam com câmera e áudio ligados, para serem os pontos principais do evento.
- Os participantes não conseguem ligar câmeras, nem áudio.
- A interação com os palestrantes será pelo **Question and Answer (Q&A)**. Podem enviar perguntas que serão encaminhada aos Mediadores, e repassados aos palestrantes. Desde que tenha tempo hábil, as perguntas serão respondidas.
- Outra forma de interação dos participantes é com “palmas”, por exemplo, clicando no menu “reações” no rodapé da sala do zoom.



Confirmação das presenças:

- Será divulgado durante o evento no chat o link de check-in em que os participantes devem acessar e confirmar a presença diariamente de forma on-line.
- Pós-evento, com base nas confirmações, serão emitidos os certificados de ouvintes.
- Por isso, sempre lembre de confirmar sua presença durante o evento.
- **Durante as apresentações de trabalhos (tardes de 13 a 15/07), não teremos check-in.**

Apenas os apresentadores deverão confirmar suas presenças na salas, estando presentes.

Libras

- Teremos libras durante a realização do evento, nas mesas e conferências (noites).

Conexão e Internet

- Tenha um “plano B” de acesso à Internet, mantendo as baterias do notebook e celular carregadas. Igualmente, identifique formas de rotear a internet do celular.
- Recomendamos que o acesso seja feito através de um Notebook ou Desktop, pois possuem mais recursos.
- O uso da internet cabeada oferece maior estabilidade, evitando que a conexão caia ou tranque.
- A qualidade da internet é de responsabilidade dos usuários, não sendo possível auxiliarmos na conexão remota.
- Durante a apresentação, evite manter outros dispositivos conectados a mesma rede. Isso auxilia a manter a velocidade de acesso.

ACESSANDO A PLATAFORMA ZOOM

COMO
ACESSAR UMA
REUNIÃO NO
ZOOM



zoom

ACESSANDO O ZOOM PELO COMPUTADOR

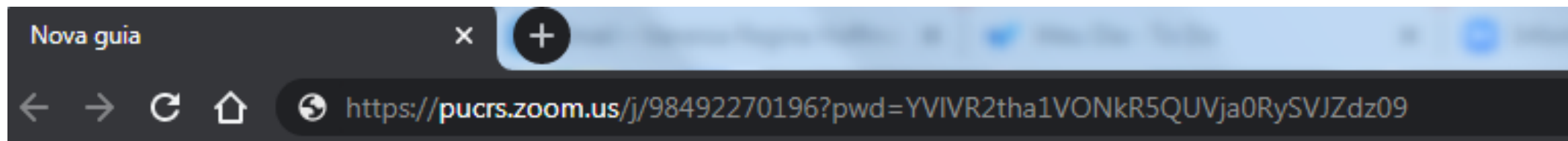


Acessando de um Computador

Você receberá por e-mail as seguintes informações para acessar uma reunião na ferramenta Zoom.

- Link de acesso
- ID
- Senha

Em seu computador, clique sobre o link enviado, por email, ou copie e cole o endereço no navegador de internet, conforme mostra a imagem abaixo.

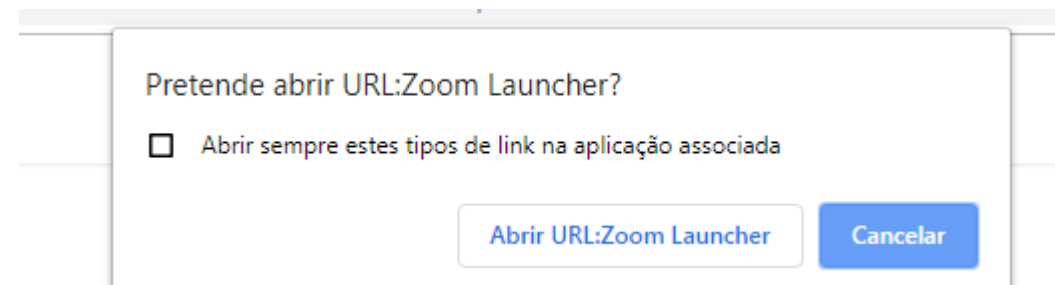


ACESSANDO O ZOOM PELO COMPUTADOR



Acessando de um Computador

Clique em “Abrir a URL: Zoom Launcher”



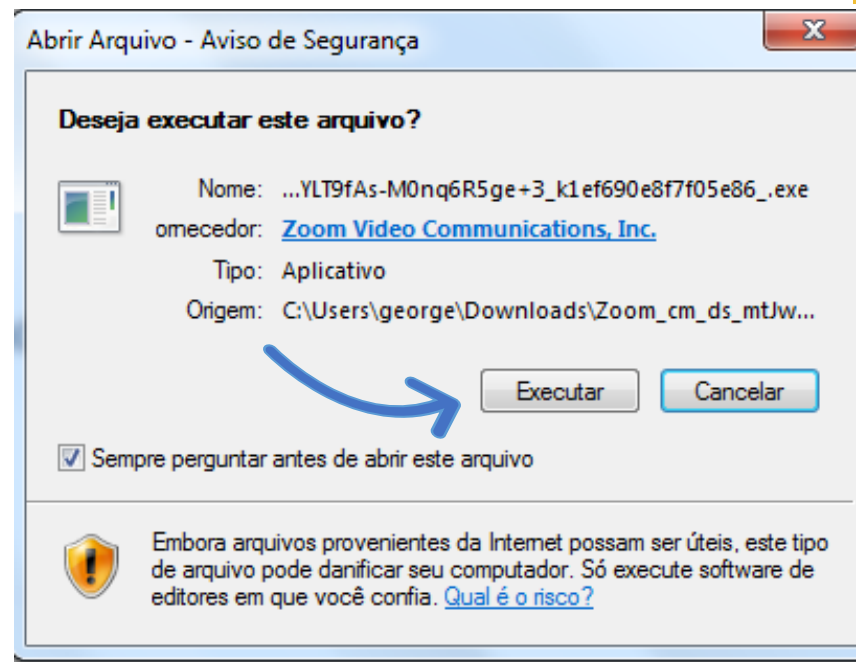
Ao clicar para abrir o Zoom, se for a primeira vez que você participará de uma reunião via Zoom, você deverá executar o programa. Esse programa aparecerá na tela do seu computador, conforme imagem abaixo.



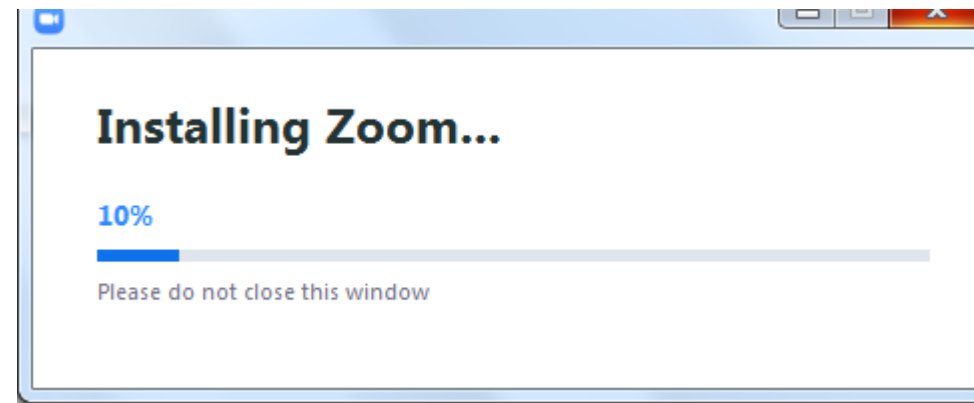
Clique para começar a executar o programa.

ACESSANDO O ZOOM PELO COMPUTADOR

Clique em executar

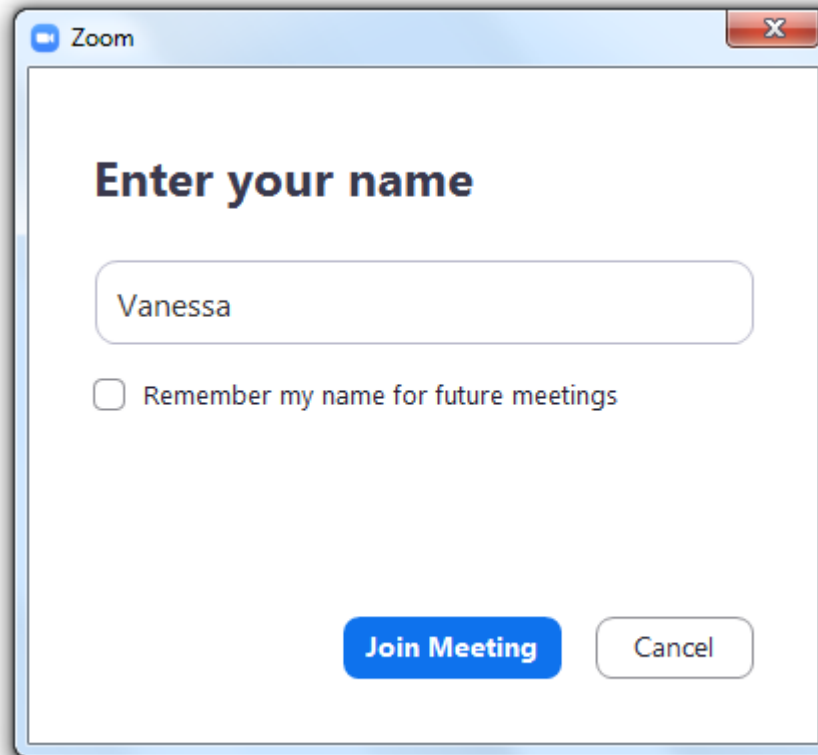


E aguarde a instalação do zoom.



ACESSANDO O ZOOM PELO COMPUTADOR

Insira seu nome



Zoom

Enter your name

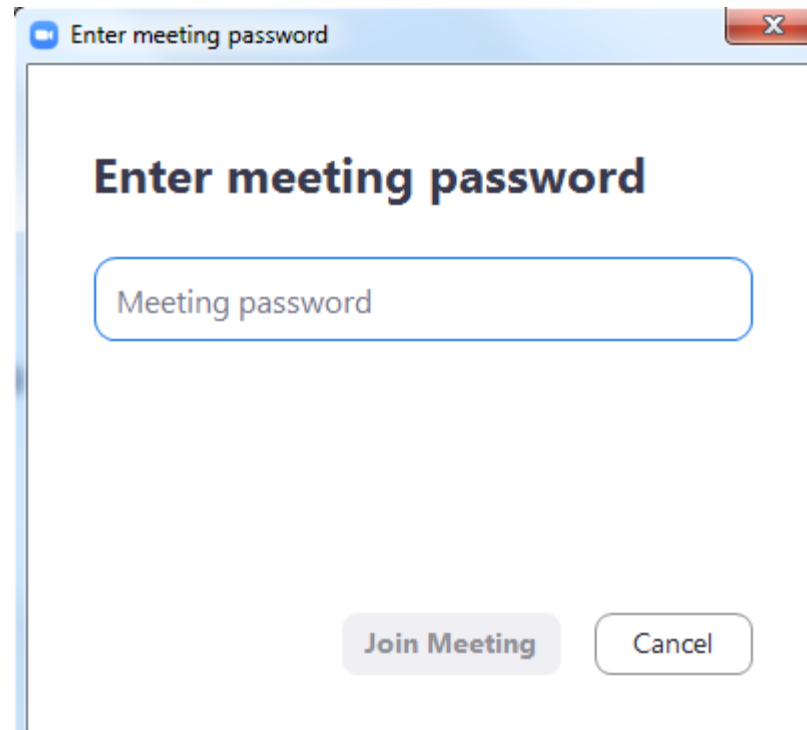
Vanessa

Remember my name for future meetings

Join Meeting Cancel

ACESSANDO O ZOOM PELO COMPUTADOR

Insira a senha que foi enviada para você



Enter meeting password

Enter meeting password

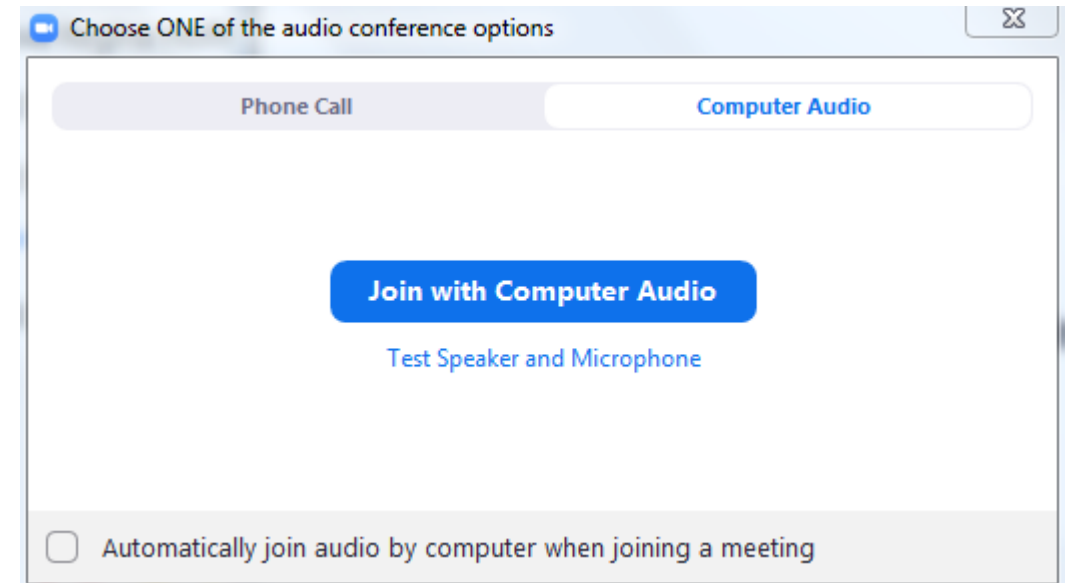
Meeting password

Join Meeting Cancel

ACESSANDO O ZOOM PELO COMPUTADOR



Clique em “Join With Computer Audio”
para utilizar o áudio do seu computador.



ACESSANDO O ZOOM PELO COMPUTADOR



Pronto! Você acessou a sala de reunião.

Password: 945510

Invite Link: <https://pucrs.zoom.us/j/97817677800?pwd=aU1veDdvN2hx...>
[Copy Link](#)

Participant ID: 121731

Join Audio

Computer Audio Connected

Share Screen

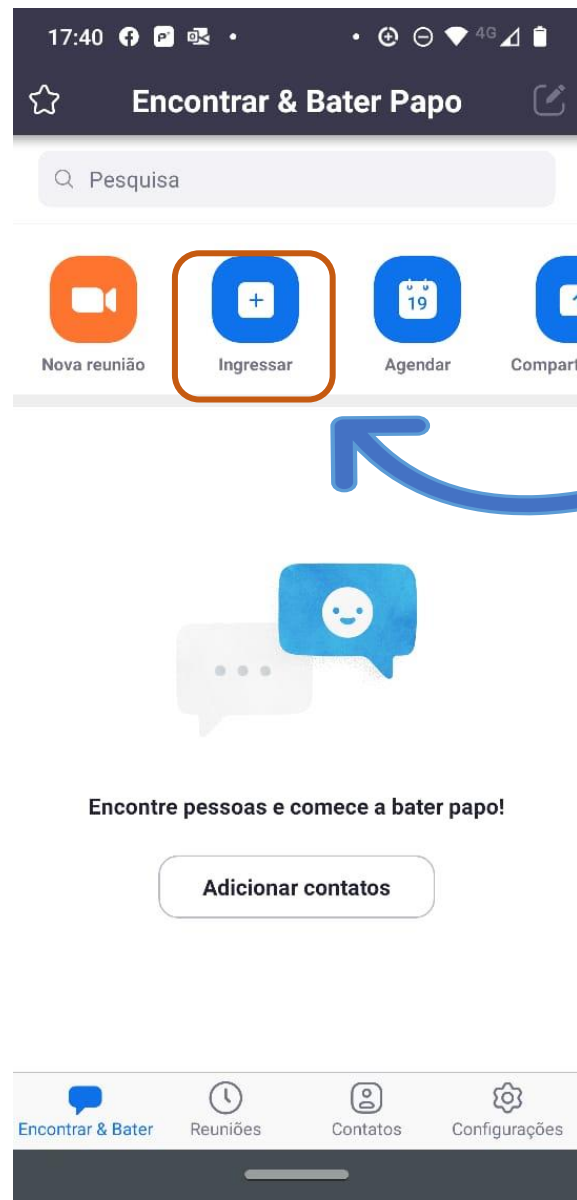
Invite Others

Unmute Start Video Participants 1 Chat Share Screen Record

ACESSANDO O ZOOM PELO CELULAR



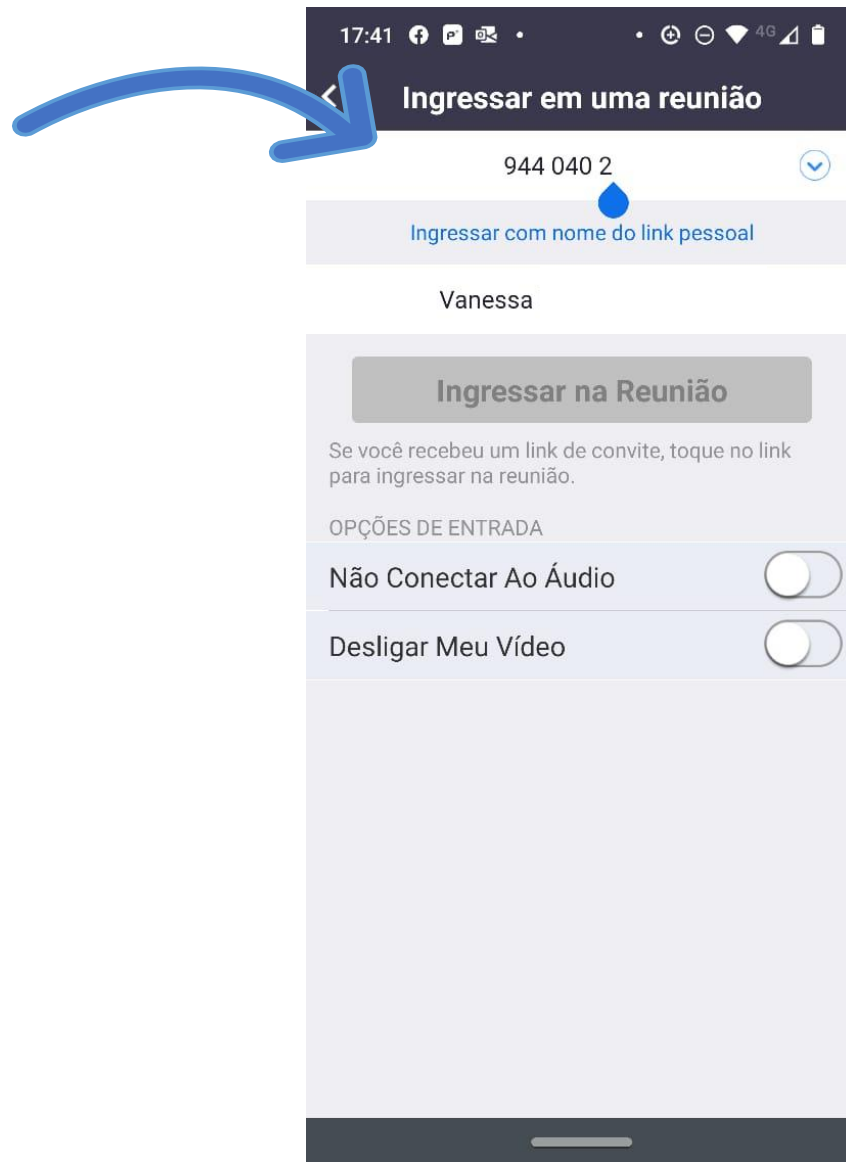
Você também pode participar da reunião através do celular. Basta baixar o aplicativo Zoom. Ao baixar o aplicativo, você precisará criar uma conta.



Ao acessar o aplicativo, clique em Ingressar.

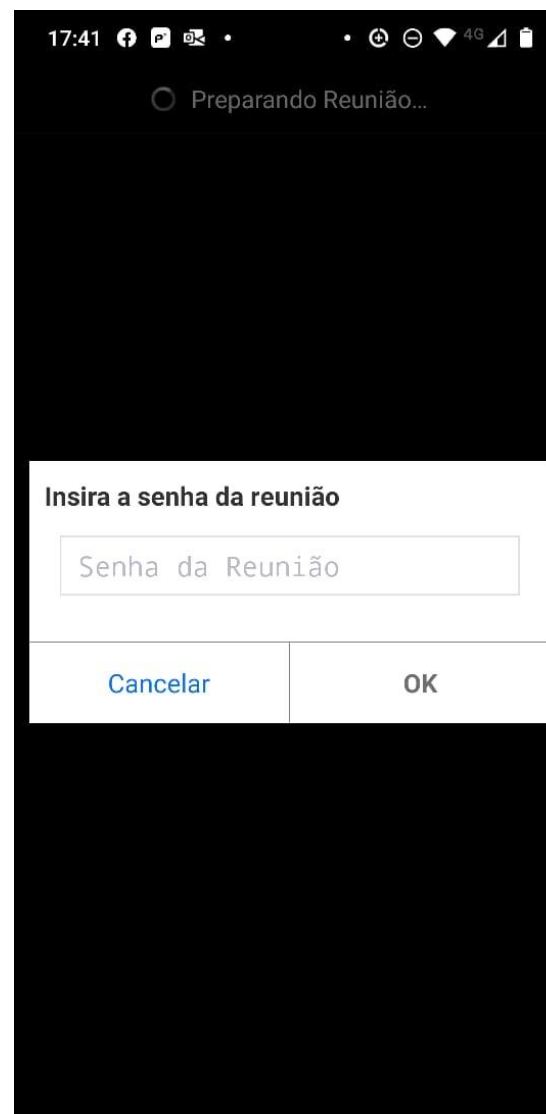
ACESSANDO O ZOOM PELO CELULAR

Após digite o número de **ID** informado no convite ou click novamente no link enviado.



ACESSANDO O ZOOM PELO CELULAR

Insira a senha e pronto!
Você estará na reunião.



ACESSANDO A PLATAFORMA ZOOM



IMPORTANTE

A CONTA ZOOM PELA QUAL VOCÊ VAI ACESSAR A REUNIÃO, DEVE SER COM O MESMO E-MAIL UTILIZADO PARA SE INSCREVER NO EVENTO.

Exemplo: Inscrição do evento: exemplo@pucrs.br
conta Zoom : exemplo@pucrs.br

Reuniões em Nuvem Zoom

Efetuar Login

exemplo@pucrs.br

Insira sua senha [Esqueceu?](#)

Manter-me conectado **Efetuar Login**

ou

Efetuar Login com SSO

Efetuar Login com Google

Efetuar Login com Facebook

[< Voltar](#) [Inscreva-se gratuitamente](#)

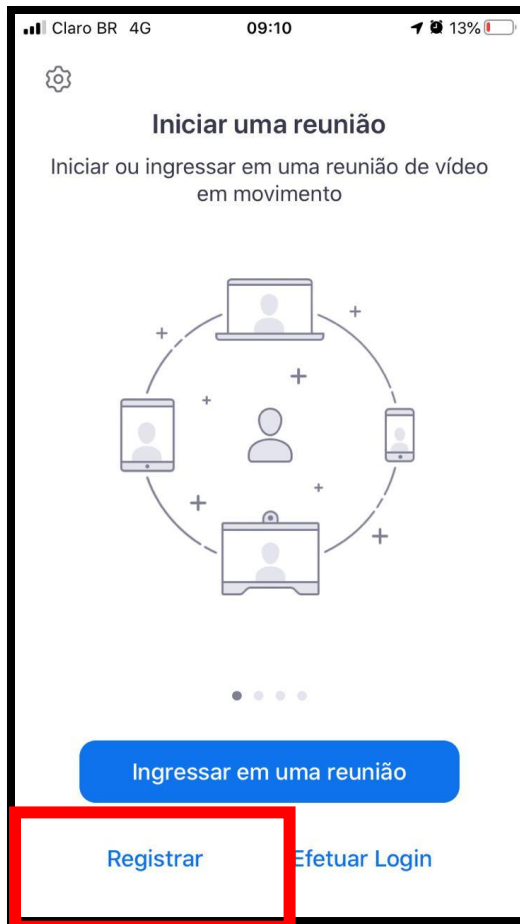
ACESSANDO A PLATAFORMA ZOOM



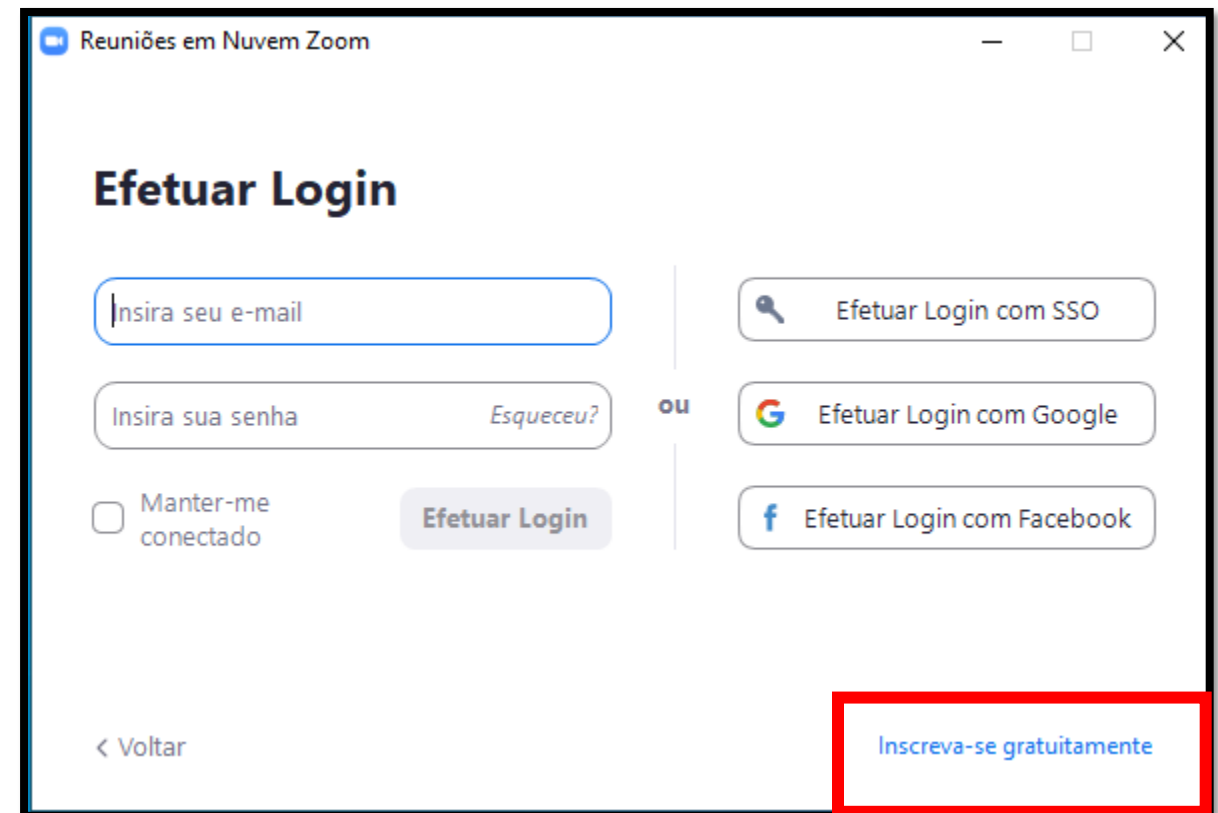
Não tenho conta Zoom com o e-mail que utilizei para realizar minha inscrição no evento:

Para criar uma conta com um novo e-mail basta clicar no botão: **Inscreeva-se gratuitamente** se estiver acessando de um computador , ou no botão **Registrar** – se você estiver acessando de um celular.

Celular



Notebook ou Desktop



DÚVIDAS?



Ficou com mais alguma dúvida ?

Encaminhe por e-mail para

sec crim.literatura@gmail.com

identificando-se com seu nome completo.

Obrigado!
Desejamos um ótimo Evento!



1º Seminário

Ciências Criminais e Literatura

PENSAR AS VOZES SILENCIADAS