



PUCRS Data Social

*Laboratório de Desigualdades,
Pobreza e Mercado de Trabalho*

LEVANTAMENTO SOBRE GÊNERO, TRABALHO E PARENTALIDADE NO RIO GRANDE DO SUL

Disponível em <<http://www.pucrs.br/datasocial>>

*DISCLAIMER: opiniões expressas neste relatório são de responsabilidade exclusiva dos autores, não representando necessariamente o posicionamento institucional da PUCRS.

**SALATA, André.; BAGOLIN, Izete Pengo.; MATTOS, Ely José de.
Levantamento sobre Gênero, Trabalho e Parentalidade no Rio Grande do Sul. Laboratório de Desigualdades, Pobreza e Mercado de Trabalho – PUCRS Data Social. Porto Alegre, 2024.

FICHA TÉCNICA

PESQUISADORES RESPONSÁVEIS

Prof. Dr. André Ricardo Salata

Doutor em Sociologia, pesquisador de produtividade do CNPq e professor do Programa de Pós- Graduação em Sociologia e Ciência Política da PUCRS.

Prof^a. Dr^a. Izete Pengo Bagolin

Economista, doutora em Economia Aplicada, pesquisador de produtividade do CNPq e professora dos Programas de Pós-Graduação em Economia e Serviço Social da PUCRS.

Prof. Dr. Ely Jose de Mattos

Economista, doutor em Economia Aplicada, professor do Programa de Pós-Graduação em Economia da PUCRS

MEMBROS DA EQUIPE DE PESQUISA

Roberta Presser Potrick Eberhardt

Assistente de Pesquisa voluntária

INSTITUIÇÕES ENVOLVIDAS

PUCRS Data Social: Laboratório de desigualdades, pobreza e mercado de trabalho
(<http://www.pucrs.br/datasocial>)

AGRADECIMENTOS

Data Zoom (<http://www.econ.puc-rio.br/datazoom/>) IBGE (<http://www.ibge.gov.br>)

CONTATOS

PUCRS (ASCOM)

imprensa@pucrs.br | ascom@pucrs.br | datasocial@pucrs.br

(51) 3320-3503 | (51) 3320-3603



PUCRS

LABORATÓRIO DE DESIGUALDADES, POBREZA
E MERCADO DE TRABALHO - DATA SOCIAL



NOTAS METODOLÓGICAS

NOTA 1

Dados provenientes da Pesquisa Nacional por Amostra de Domicílios Contínua Trimestral, do IBGE;

NOTA 2

Recorte de pessoas de referência no domicílio e cônjuges, em relações heterossexuais, com idade entre 25 e 50 anos, no 4º trimestre de cada ano;

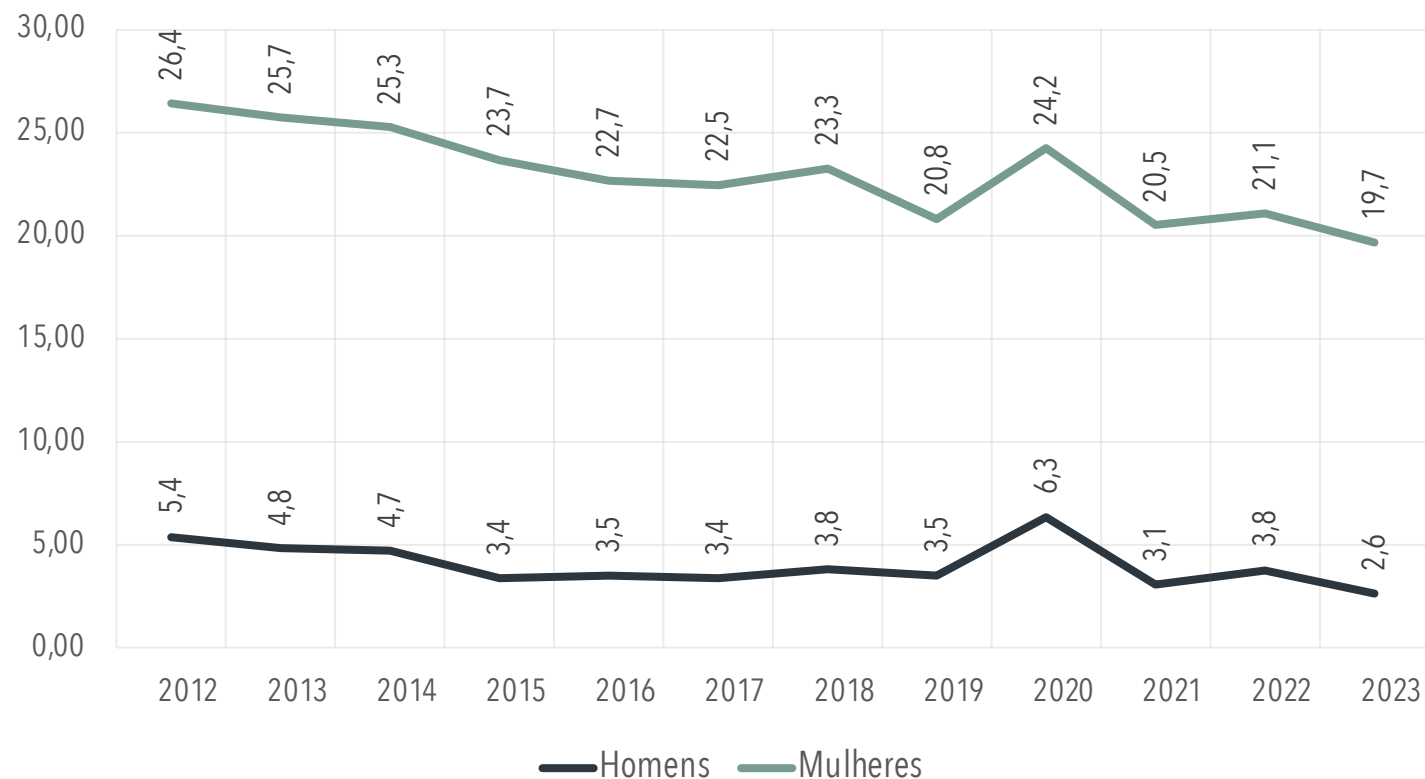
NOTA 3

Famílias com mais de um filhos, quando ao menos um deles for menor de 6 anos de idade, foram classificadas como *Casal com filhos (0-5 anos)*;

NOTA 4

Os motivos domésticos envolvem *ter que cuidar de filho(s), de outro(s) dependente(s) ou dos afazeres domésticos*;

Homens e mulheres fora do mercado de trabalho - RS, 2012-2023 (%)

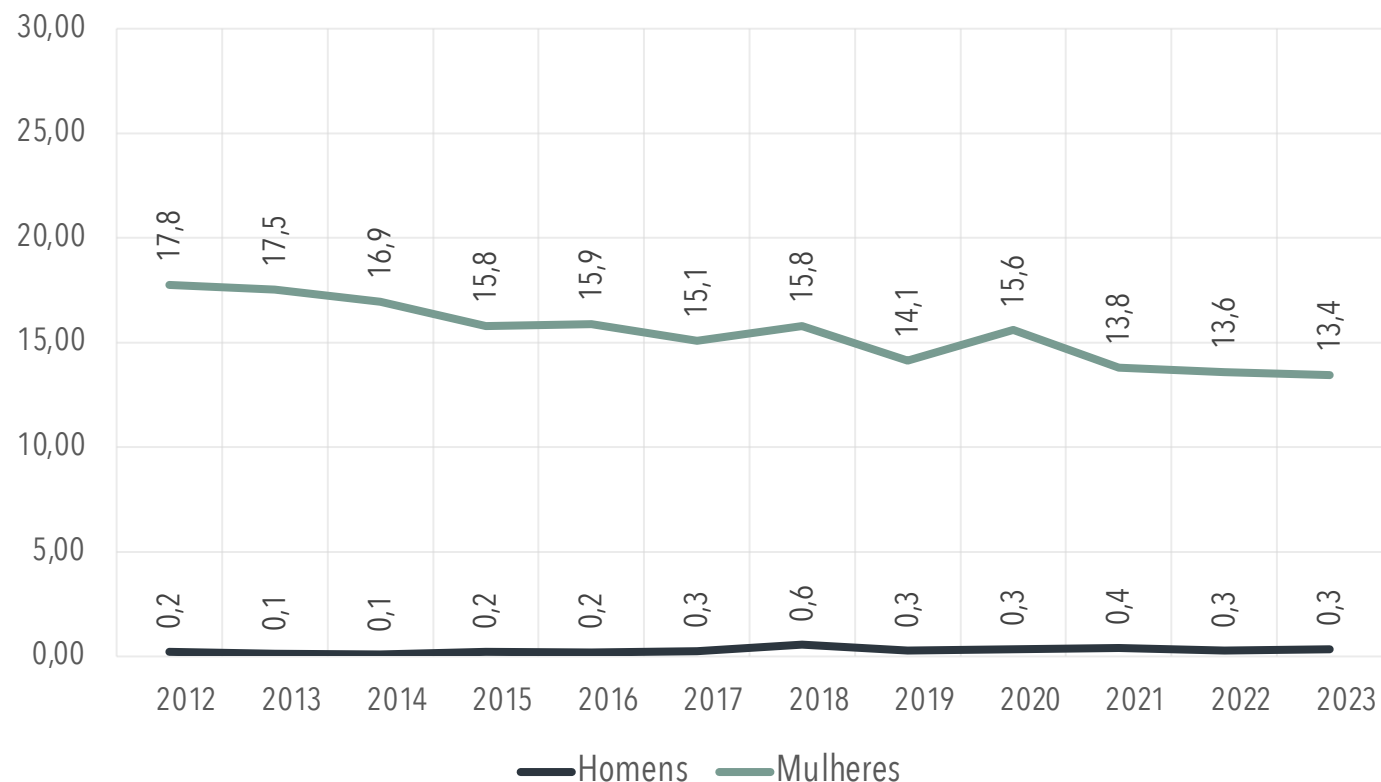


Fonte: IBGE, Pesquisa Nacional por Amostra de Domicílios Contínua - Tabulação própria

Apesar da tendência de redução, ainda há grande desigualdade entre homens e mulheres no que diz respeito à participação no mercado de trabalho no RS.

No 4º trimestre de 2023, 19,7% das mulheres estavam fora do mercado de trabalho. Entre os homens, eram apenas 2,6%.

Homens e mulheres fora do mercado de trabalho por motivos domésticos - RS, 2012-2023 (%)

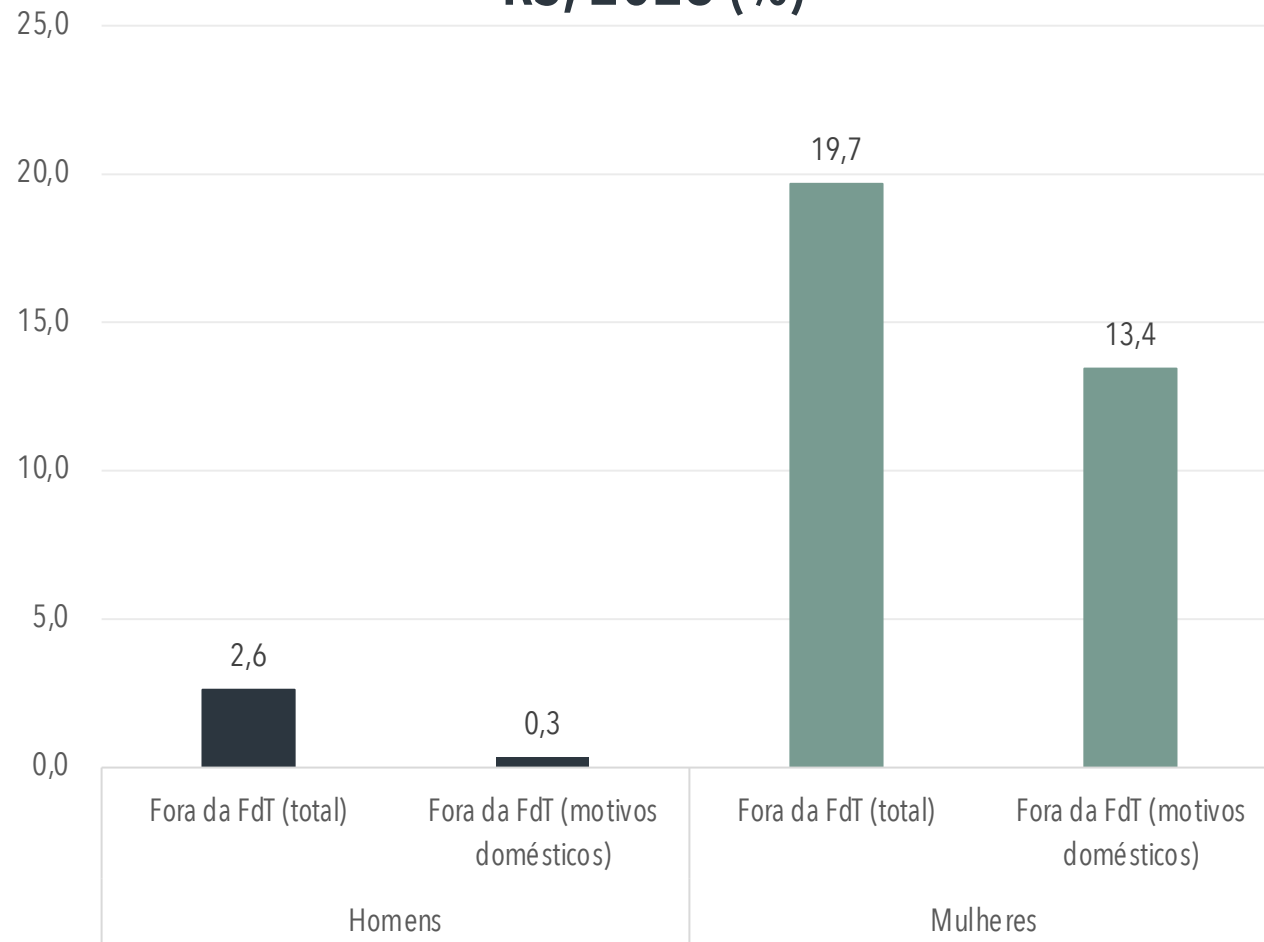


Fonte: IBGE, Pesquisa Nacional por Amostra de Domicílios Contínua - Tabulação própria

Quando consideramos apenas aqueles que estão fora do mercado de trabalho por motivos domésticos...

...eram 0,3% entre os homens, e 13,4% entre as mulheres do RS no final de 2023.

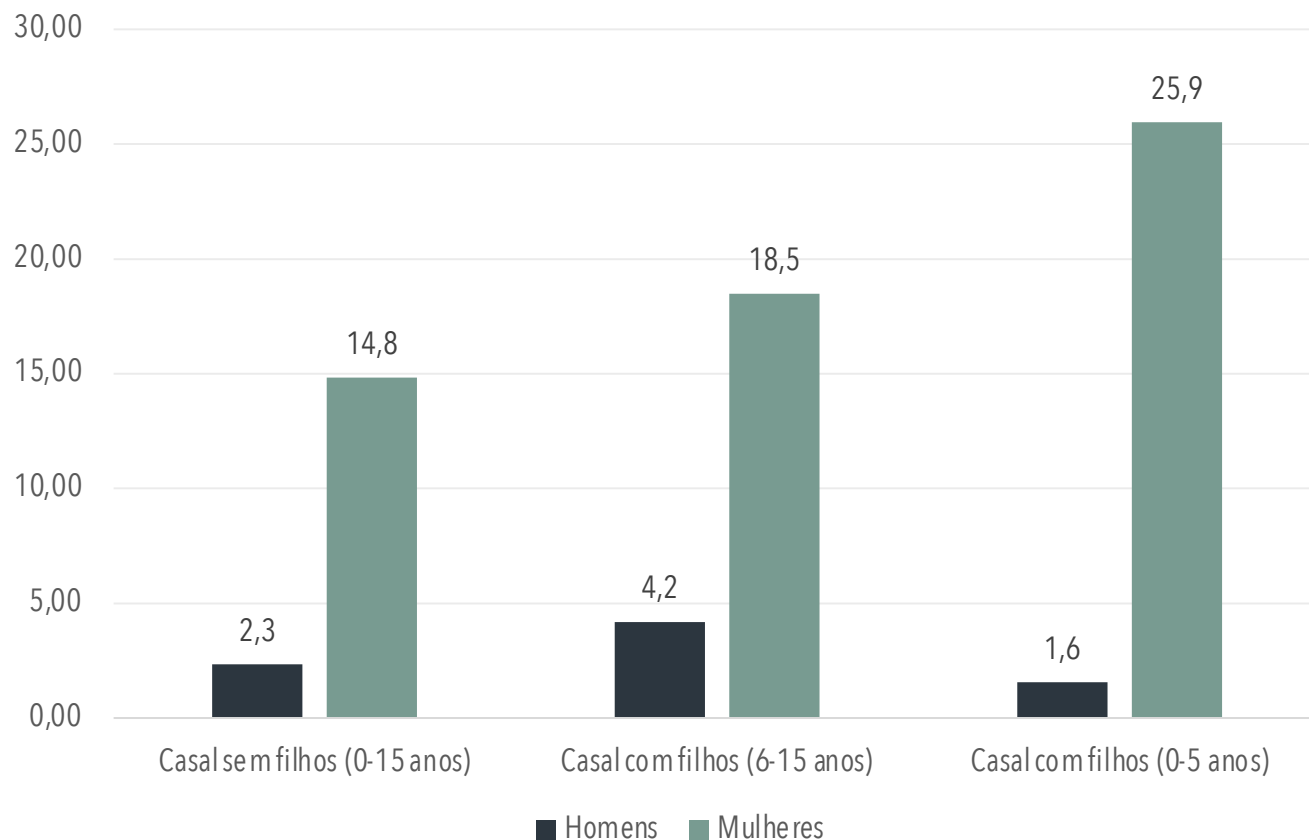
Homens e mulheres fora do mercado de trabalho - RS, 2023 (%)



Entre as mulheres, a maioria (68,3%) está fora do mercado de trabalho por motivos domésticos. O mesmo não é verdade no caso dos homens (13,1%).

Fonte: IBGE, Pesquisa Nacional por Amostra de Domicílios Contínua – Tabulação própria

Homens e mulheres fora do mercado de trabalho, por tipo de família - RS, 2023 (%)

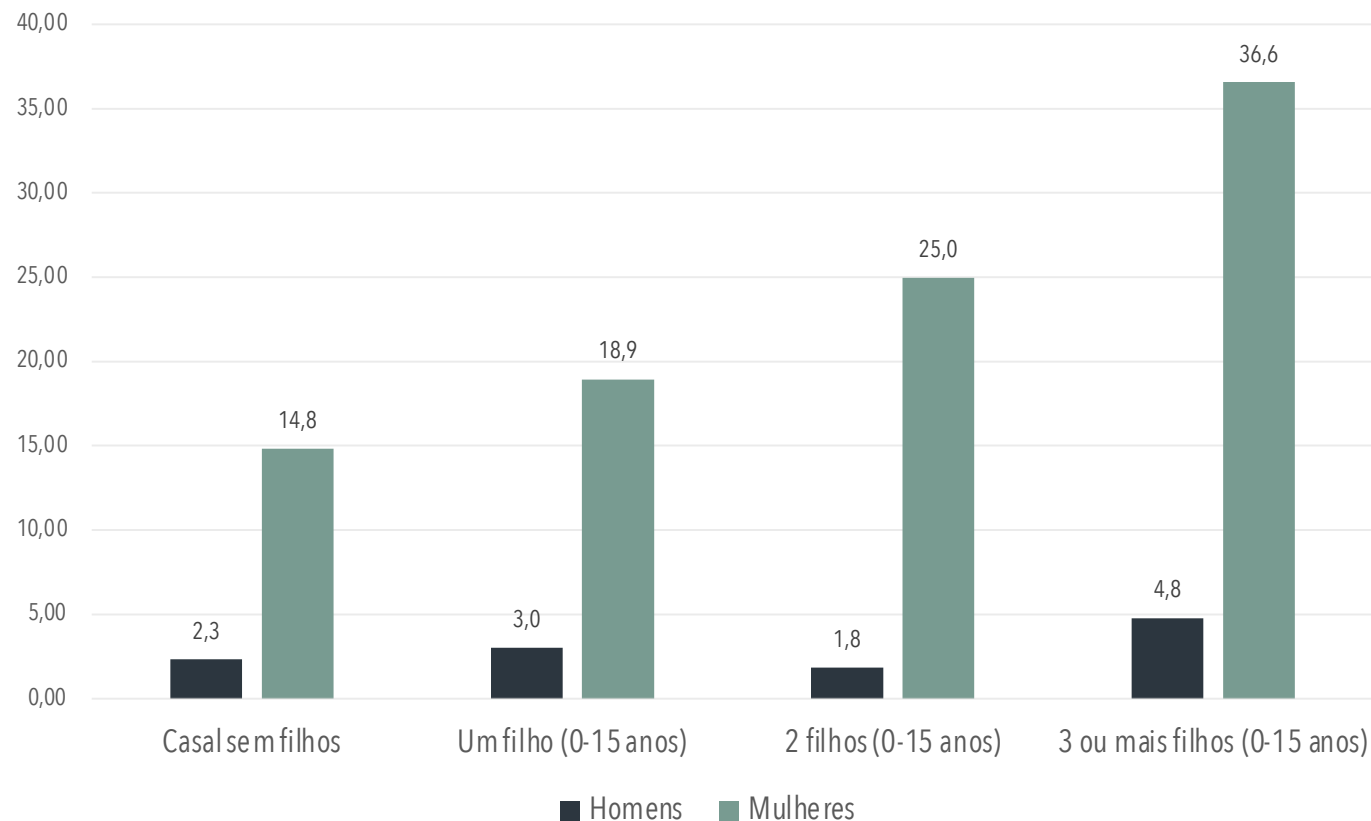


Fonte: IBGE, Pesquisa Nacional por Amostra de Domicílios Contínua – Tabulação própria

Enquanto a proporção de mulheres fora do mercado de trabalho aumenta com a presença de filhos, em especial de filhos mais novos....

...no caso dos homens a presença e idade dos filhos não alteram sua participação.

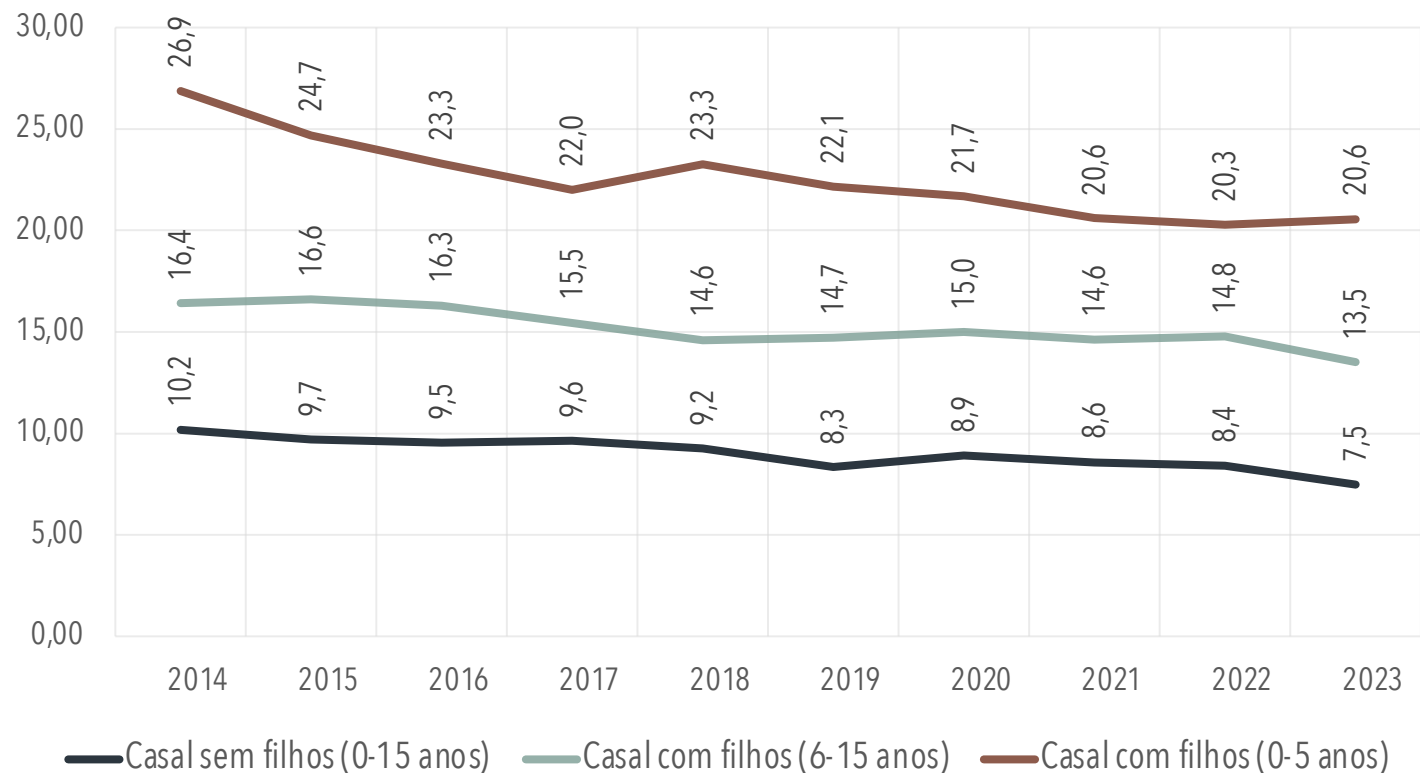
Homens e mulheres fora do mercado de trabalho, por número de filhos - RS, 2023 (%)



A proporção de mulheres fora do mercado de trabalho chega a 36,6% entre aquelas com 3 ou mais filhos; mas em apenas 4,8% no caso dos homens.

Fonte: IBGE, Pesquisa Nacional por Amostra de Domicílios Contínua - Tabulação própria

Mulheres fora do mercado de trabalho em função de tarefas domésticas, por tipo de família - RS, 2014-2023* (%)

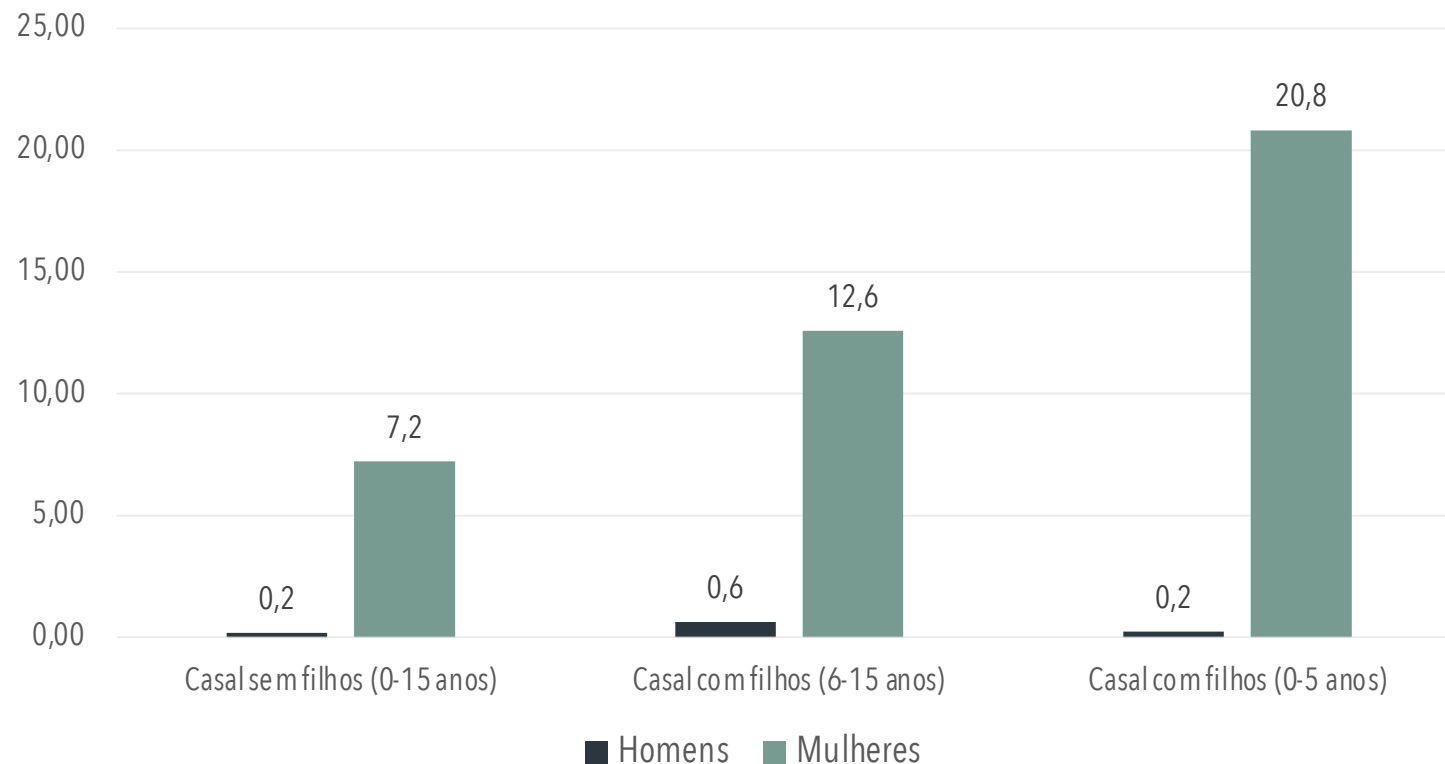


O percentual de mulheres fora do mercado de trabalho, em função de tarefas domésticas, é de 7,5% entre aquelas sem filhos; já entre aquelas com filhos de até seis anos, chega a 20,6%.

Fonte: IBGE, Pesquisa Nacional por Amostra de Domicílios Contínua - Tabulação própria

Nota(*): média móvel dos três últimos anos

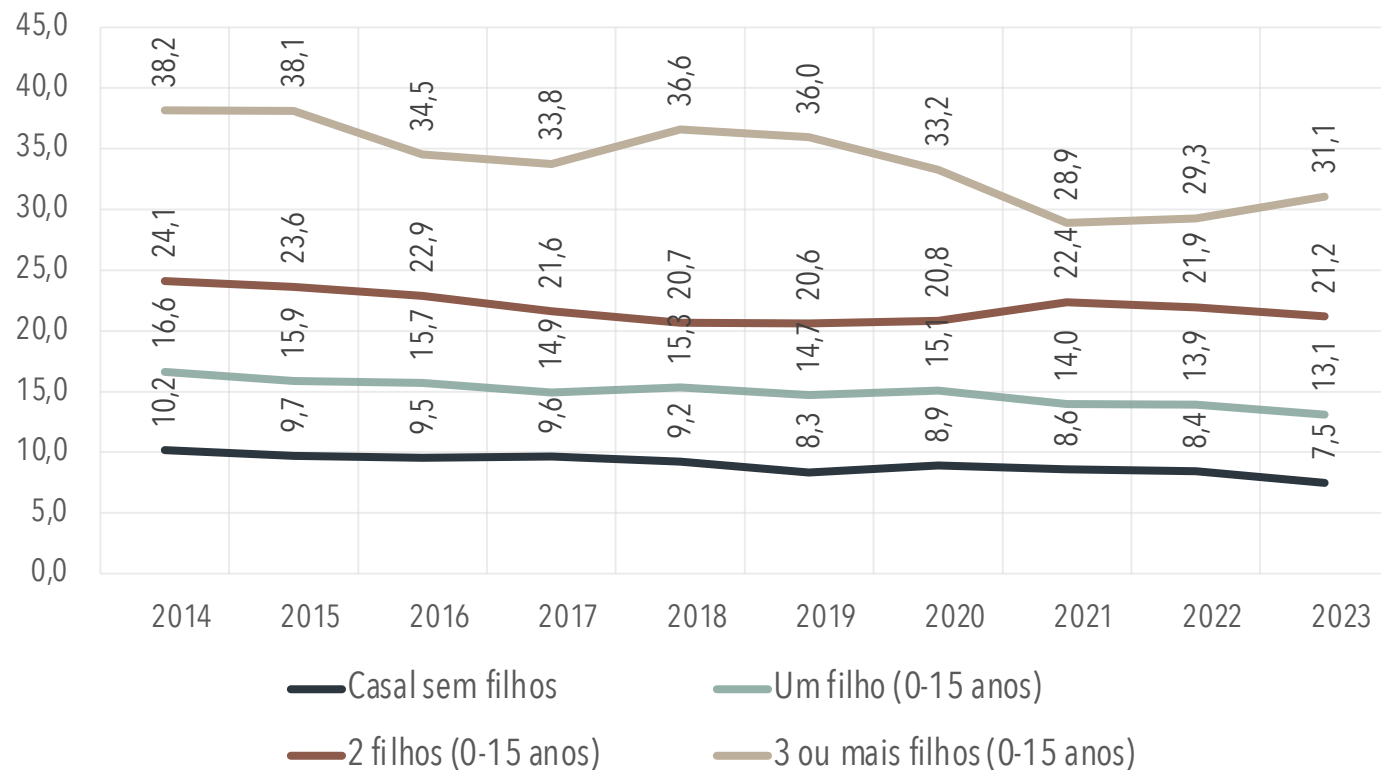
Homens e mulheres fora do mercado de trabalho em função de tarefas domésticas, por tipo de família - RS, 2023 (%)



Fonte: IBGE, Pesquisa Nacional por Amostra de Domicílios Contínua - Tabulação própria

Ao contrário do que ocorre entre as mulheres, para os homens a proporção dos que estão fora do mercado de trabalho, por motivos domésticos, não aumenta de acordo com a presença e/ou idade dos filhos.

Mulheres fora do mercado de trabalho em função de tarefas domésticas, por número de filhos - RS, 2014-2023* (%)

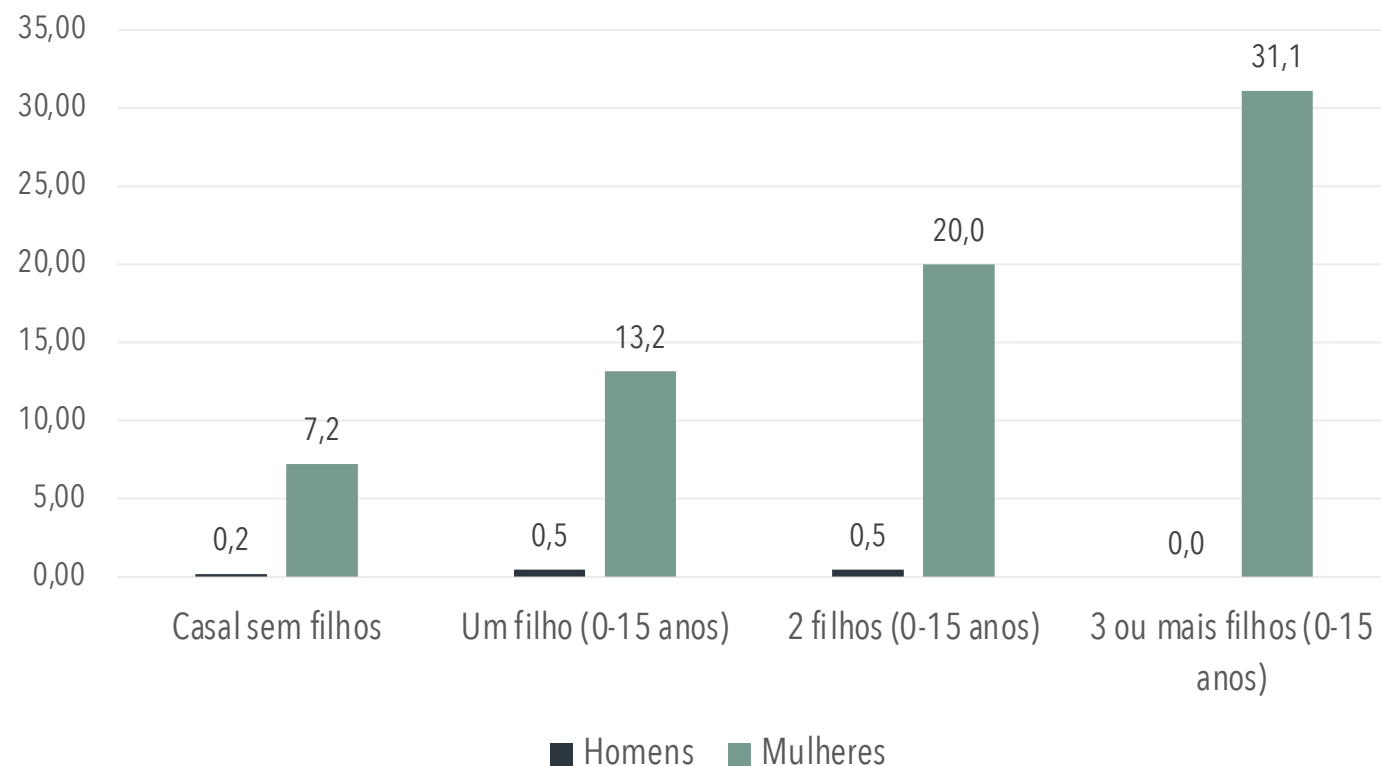


O percentual de mulheres fora do mercado de trabalho, por motivos domésticos, chega a 31,1% entre aquelas com três ou mais filhos.

Fonte: IBGE, Pesquisa Nacional por Amostra de Domicílios Contínua - Tabulação própria

Nota(*): média móvel dos três últimos anos

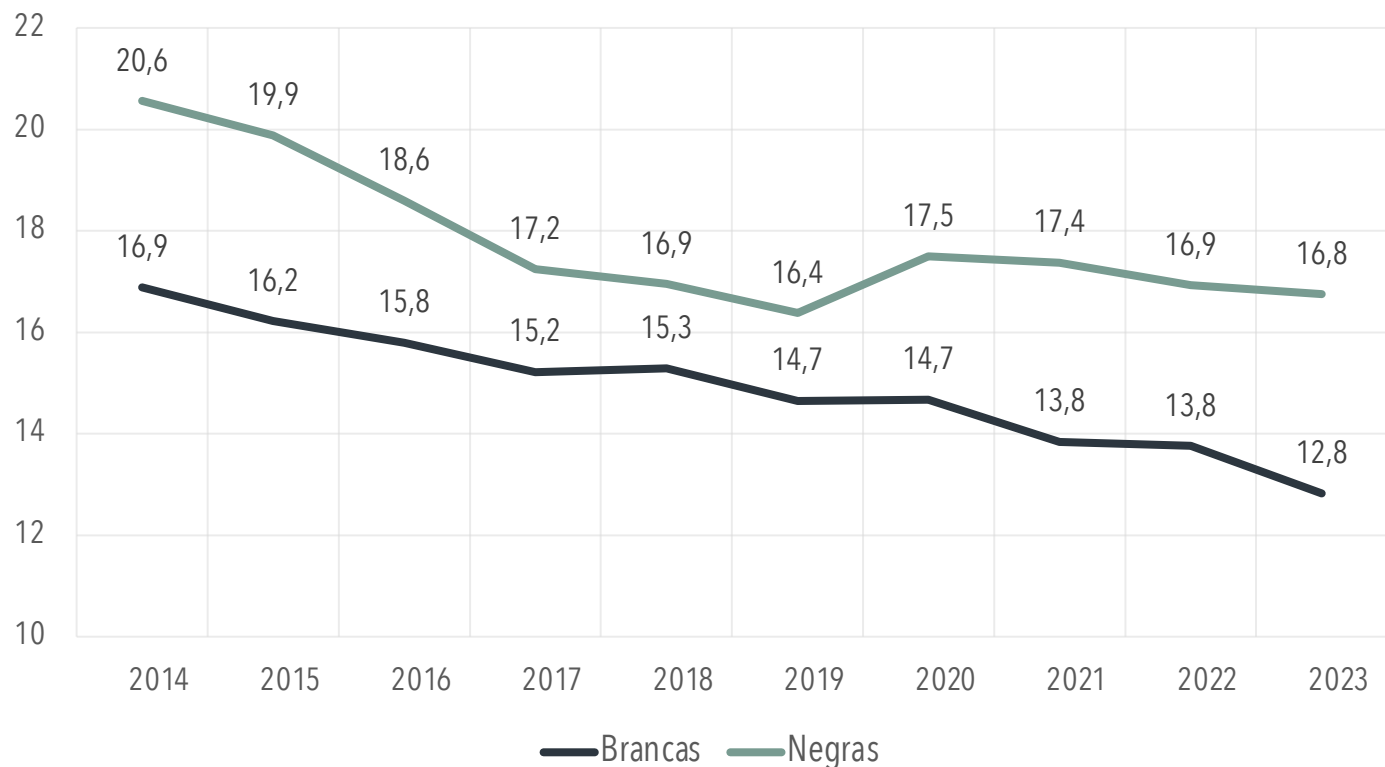
Homens e mulheres fora do mercado de trabalho em função de tarefas domésticas, por número de filhos – RS, 2023 (%)



Ao contrário do que ocorre entre as mulheres, para os homens a proporção dos que estão fora do mercado de trabalho, por motivos domésticos, não aumenta de acordo com o número de filhos.

Fonte: IBGE, Pesquisa Nacional por Amostra de Domicílios Contínua – Tabulação própria

Mulheres fora do mercado de trabalho por motivos domésticos, por Cor ou Raça - RS, 2014-2023* (%)

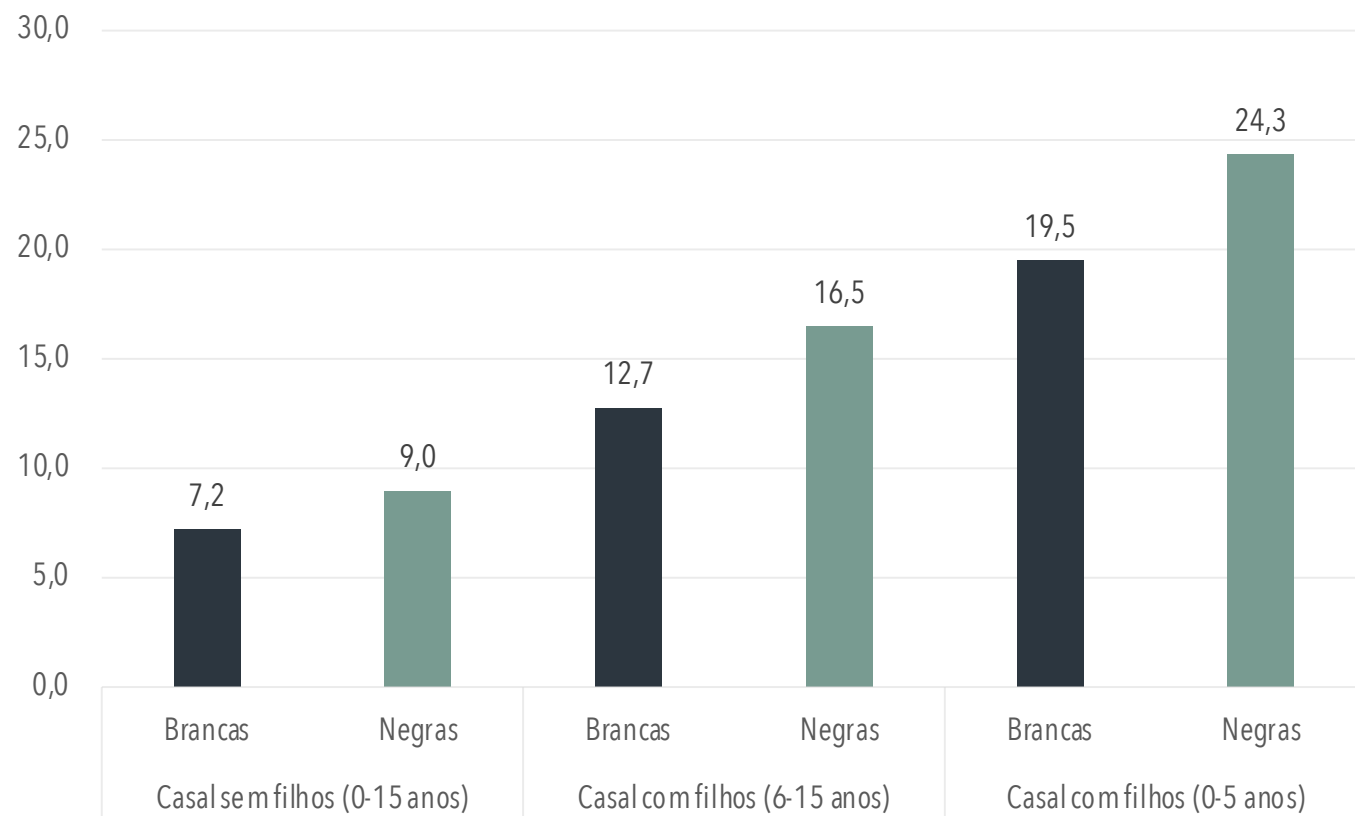


Entre as mulheres brancas, 12,8% estão fora do mercado de trabalho por motivos domésticos. Entre as mulheres negras, essa proporção é de 16,8%.

Fonte: IBGE, Pesquisa Nacional por Amostra de Domicílios Contínua - Tabulação própria

Nota(*): média móvel dos três últimos anos

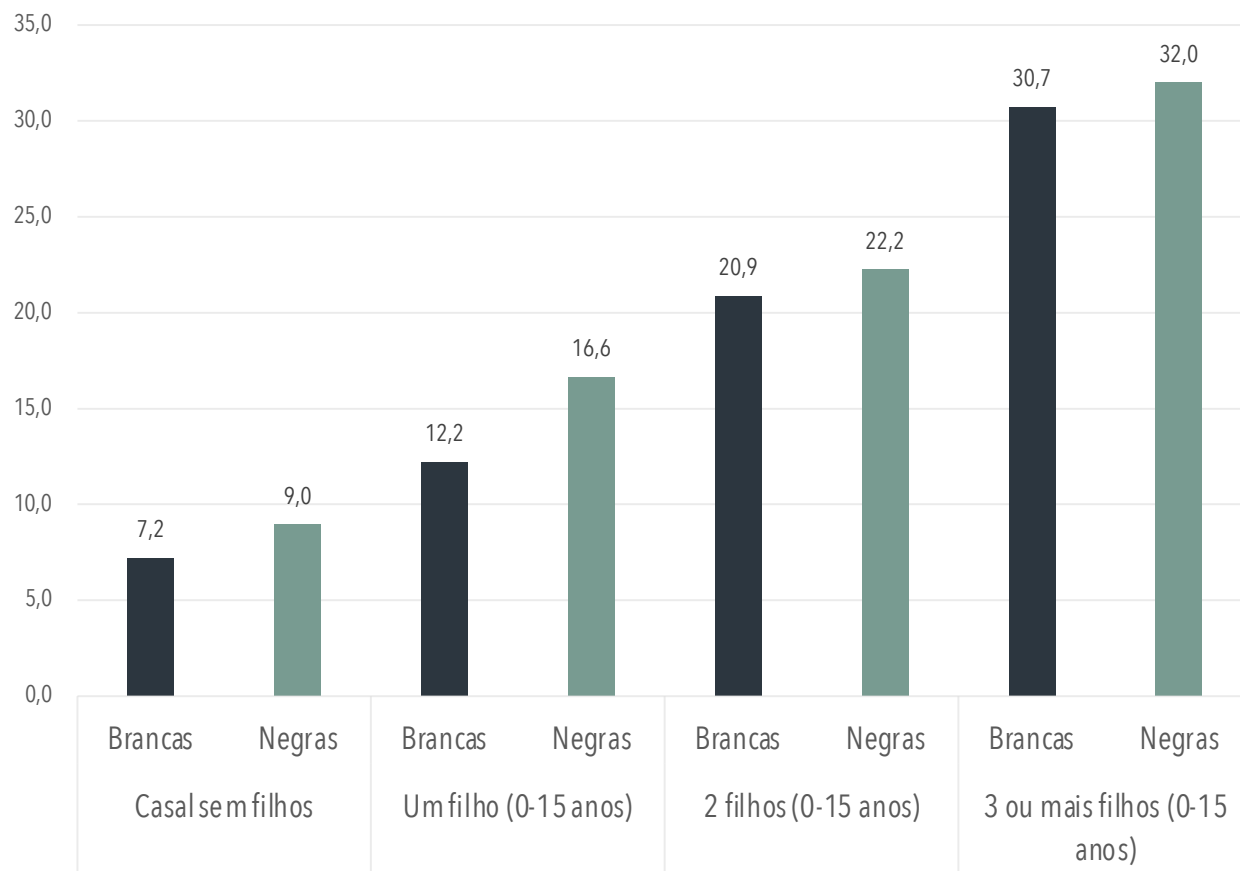
Mulheres fora do mercado de trabalho por motivos domésticos, por Cor ou Raça – RS, 2023 (%)*



Entre mulheres com filhos de até 5 anos, a proporção de brancas fora do mercado de trabalho (por motivos domésticos) é de 19,5%.
Entre as mulheres negras chega a 24,3%.

Fonte: IBGE, Pesquisa Nacional por Amostra de Domicílios Contínua – Tabulação própria
Nota(*): média dos três últimos anos

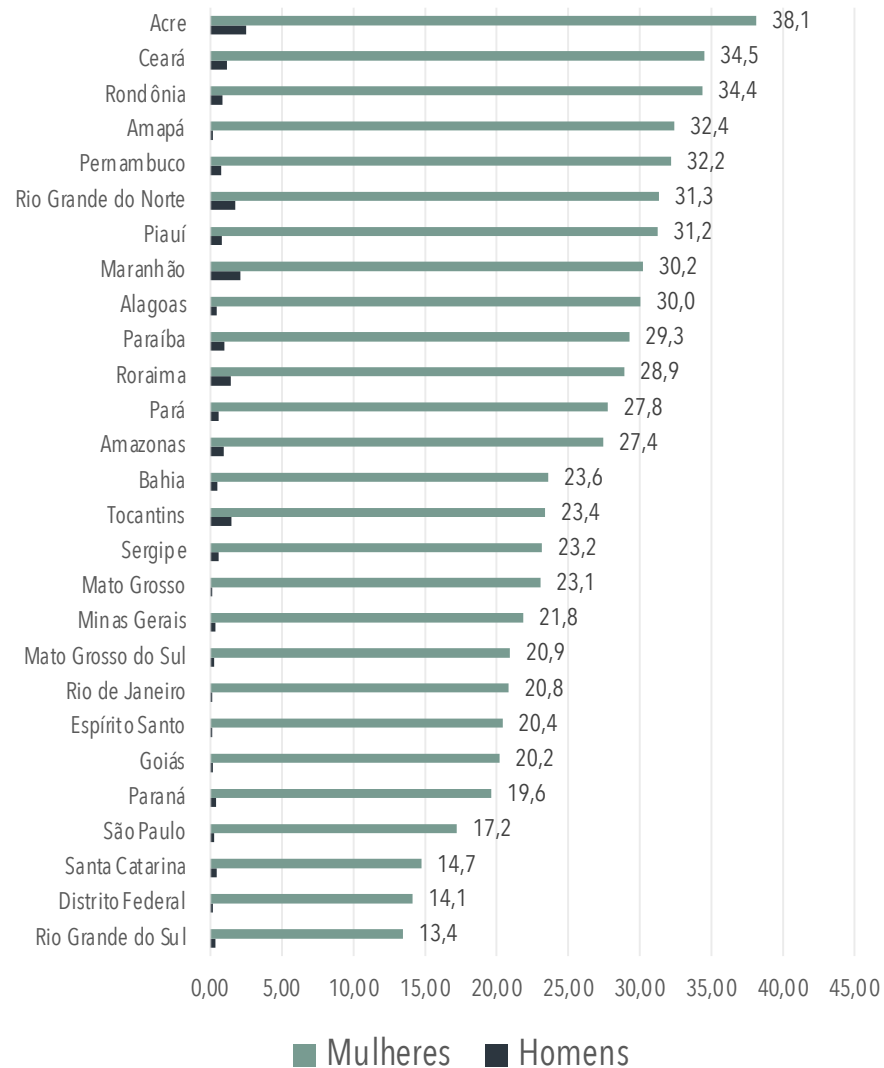
Mulheres fora do mercado de trabalho por motivos domésticos, por Cor ou Raça – RS, 2023 (%)*



Fonte: IBGE, Pesquisa Nacional por Amostra de Domicílios Contínua – Tabulação própria
Nota(*): média dos três últimos anos

A proporção de mulheres negras fora do mercado de trabalho (por motivos domésticos) é sempre superior à proporção entre mulheres brancas, a despeito do número de filhos.

Homens e mulheres fora do mercado de trabalho em função de tarefas domésticas, por UF - Brasil, 2023 (%)



O RS é o estado onde há menor proporção de mulheres (dentro do recorte utilizado) fora do mercado de trabalho por motivos domésticos (13,4%). No Acre, essa proporção chega a 38,1%.

Fonte: IBGE, Pesquisa Nacional por Amostra de Domicílios Contínua - Tabulação própria



PUCRS