



PUCRS Data Social

*Laboratório de Desigualdades,
Pobreza e Mercado de Trabalho*

PARCERIA

GZH

iRS 2022 – Índice de Desenvolvimento Estadual do RS

Disponível em <<http://www.pucrs.br/datasocial>>

*DISCLAIMER: opiniões expressas neste relatório são de responsabilidade exclusiva dos autores, não representando necessariamente o posicionamento institucional da PUCRS.

** MATTOS, Ely José de.; BAGOLIN, Izete Pengo. iRS 2022 – Índice de Desenvolvimento Estadual do RS. Laboratório de Desigualdades, Pobreza e Mercado de Trabalho – PUCRS Data Social. Porto Alegre, 2022.

FICHA TÉCNICA

PESQUISADORES RESPONSÁVEIS

Prof. Dr. Ely Jose de Mattos

Economista, doutor em Economia Aplicada, professor do Programa de Pós-Graduação em Economia da PUCRS

Prof.a Dr.a Izete Pengo Bagolin

Economista, doutora em Economia Aplicada, pesquisadora de produtividade do CNPq e professora dos Programas de Pós-Graduação em Economia e Serviço Social da PUCRS.

MEMBROS DA EQUIPE DE PESQUISA

Isabela Summchen Passos

Pesquisadora bolsista

Roberta Presser Potrick Eberhardt

Assistente de Pesquisa voluntária

INSTITUIÇÕES ENVOLVIDAS

PUCRS Data Social: Laboratório de desigualdades, pobreza e mercado de trabalho
(<http://www.pucrs.br/datasocial>)

PARCERIA

Projeto desenvolvido em Parceria com GZH – Grupo RBS

CONTATOS

PUCRS (ASCOM)

imprensa@pucrs.br | ascom@pucrs.br | datasocial@pucrs.br

(51) 3320-3503 | (51) 3320-3603



PUCRS

LABORATÓRIO DE DESIGUALDADES, POBREZA
E MERCADO DE TRABALHO - DATA SOCIAL





O QUE É O ÍNDICE

O iRS é um indicador de desenvolvimento dos Estados, criado a partir de parceria entre ZH e PUCRS



POR QUE CRIAR UM INDICADOR?

Não havia um índice reconhecido no país especificamente para avaliar os Estados. O iRS é o primeiro com proposta de atualização anual



O QUE O DIFERENCIA



TRANSPARÊNCIA

Todos os dados são oficiais e de fácil acesso. Significa que qualquer pessoa pode conferi-los e que os números são de fontes confiáveis



FOCO NA VIDA REAL

A meta é traduzir a realidade de quem vive nos Estados. A exemplo do Índice de desenvolvimento Humano (IDH), o foco é nas pessoas, não nas instituições e no poder público



FÁCIL COMPREENSÃO

Alguns índices utilizam tantas variáveis que fica difícil entendê-los. O iRS apresenta fórmula simplificada e foi feito para ser compreendido intuitivamente

FÓRMULA PARA CÁLCULO DO iRS

$$iRS = \sqrt[3]{\text{Padrão de vida} * \text{Educação} * \text{Segurança e Longevidade}}$$

DIMENSÕES DO iRS E VARIÁVEIS ESPECÍFICAS

PADRÃO DE VIDA

- Renda média
- Desigualdade
- Ocupação

EDUCAÇÃO

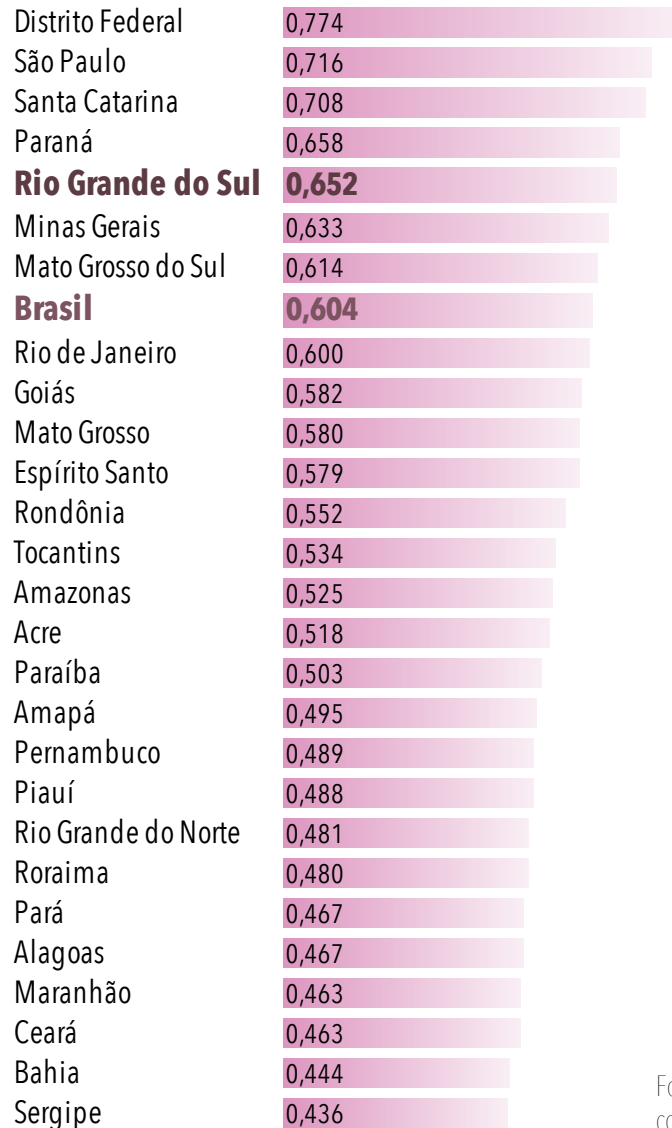
- Prova Brasil
- TDI
- Matrículas EM

SEGURANÇA E LONGEVIDADE

- Homicídios
- Transportes
- Mortalidade infantil



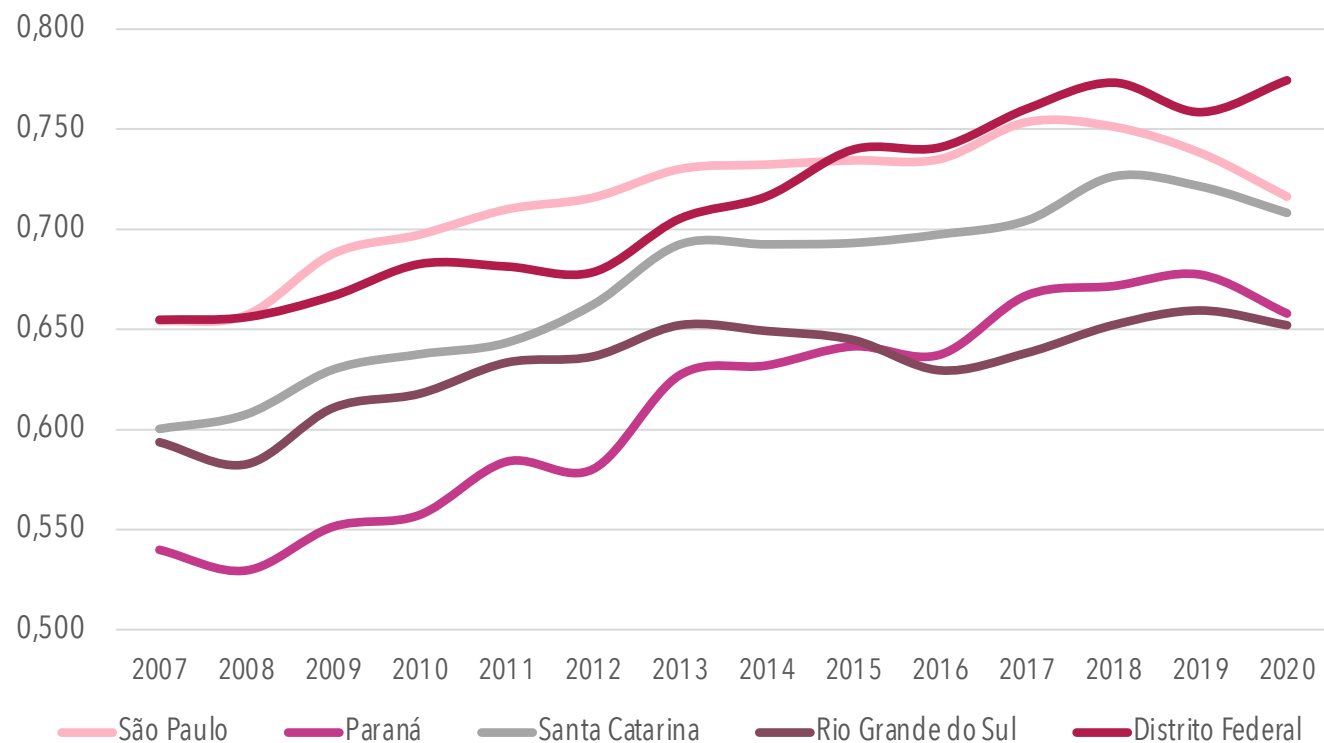
iRS - RANKING GERAL ESTADOS E BRASIL



Após dois anos de aumento no iRS, em 2020 Brasil volta ao patamar de Desenvolvimento registrado em 2017. Apesar da queda no valor do índice, o Rio Grande do Sul se mantém na 5^a posição.

Fonte: elaborado pelos autores. Detalhes podem ser consultados na Nota Técnica.

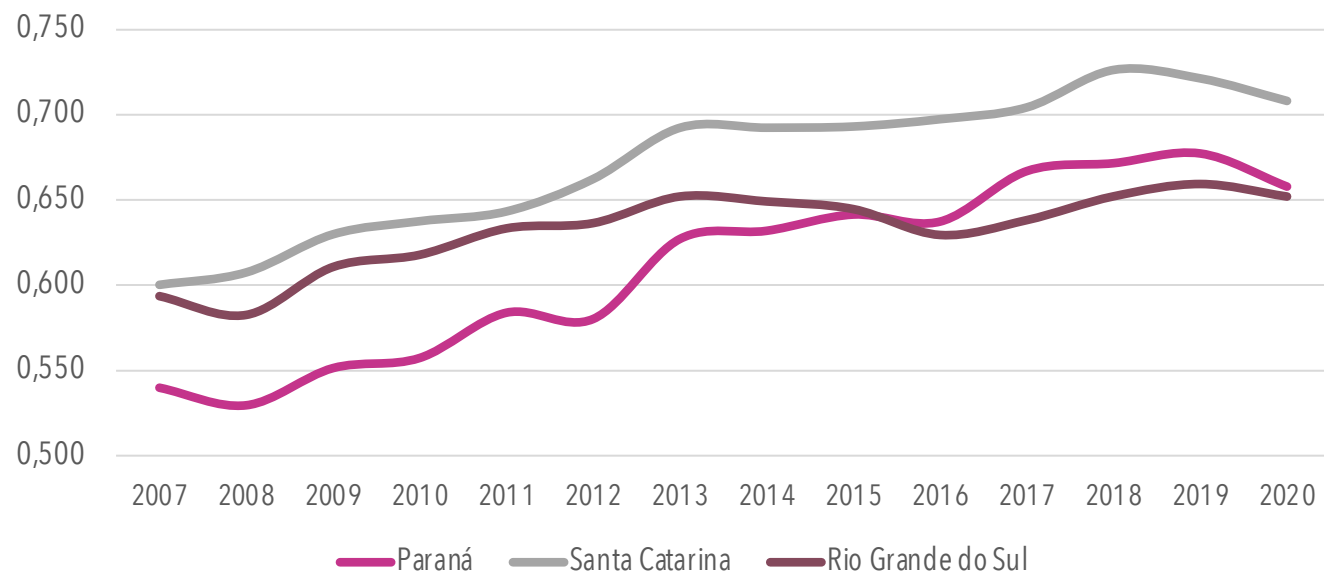
EVOLUÇÃO DO IRS - TOP 5 ESTADOS



Comparado às unidades da Federação com resultados superiores ao Rio Grande do Sul, apenas o Distrito Federal apresentou crescimento. O RS sofre queda relativamente menor que os demais estados.

Fonte: elaborado pelos autores. Detalhes podem ser consultados na Nota Técnica.

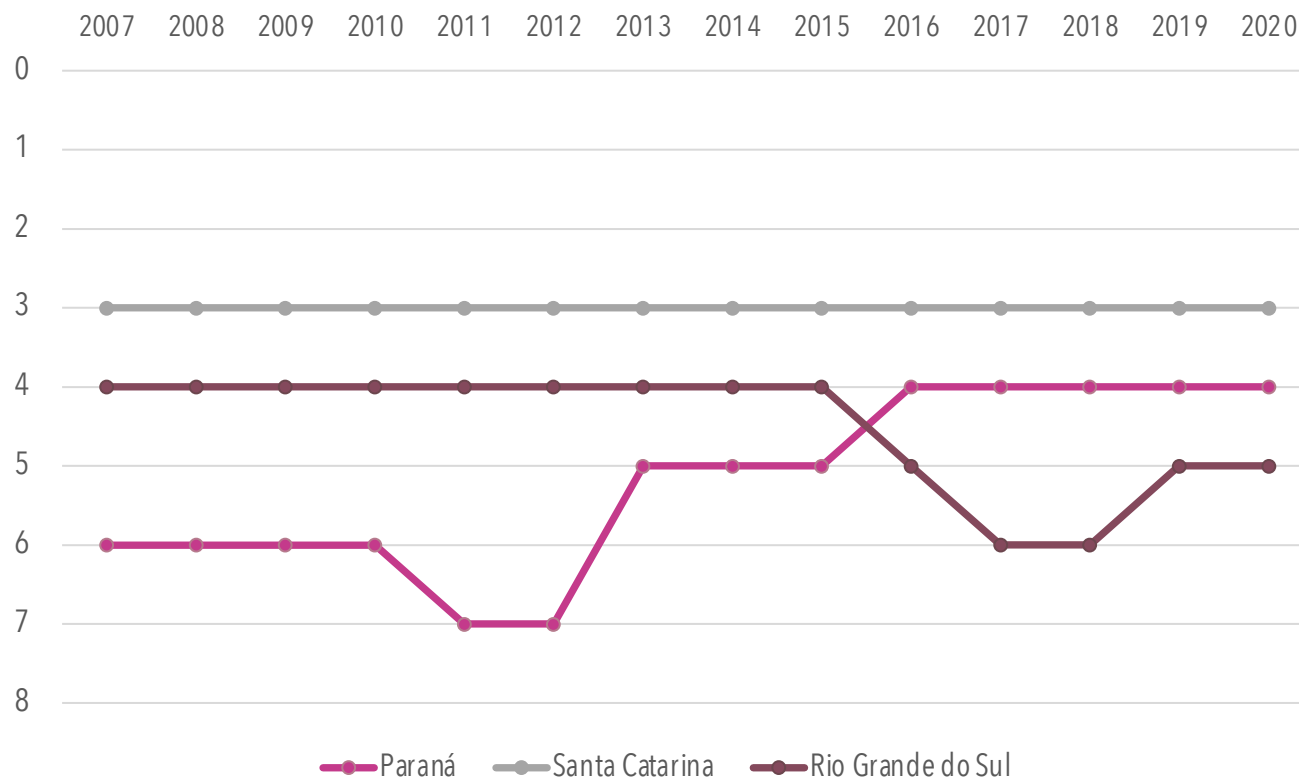
EVOLUÇÃO DO IRS - ESTADOS DA REGIÃO SUL



Na Região Sul, apesar de ter reduzido a distância em relação tanto ao Paraná quanto à Santa Catarina, o Rio Grande do Sul ainda é o Estado que apresenta pior desempenho na Região Sul.

Fonte: elaborado pelos autores. Detalhes podem ser consultados na Nota Técnica.

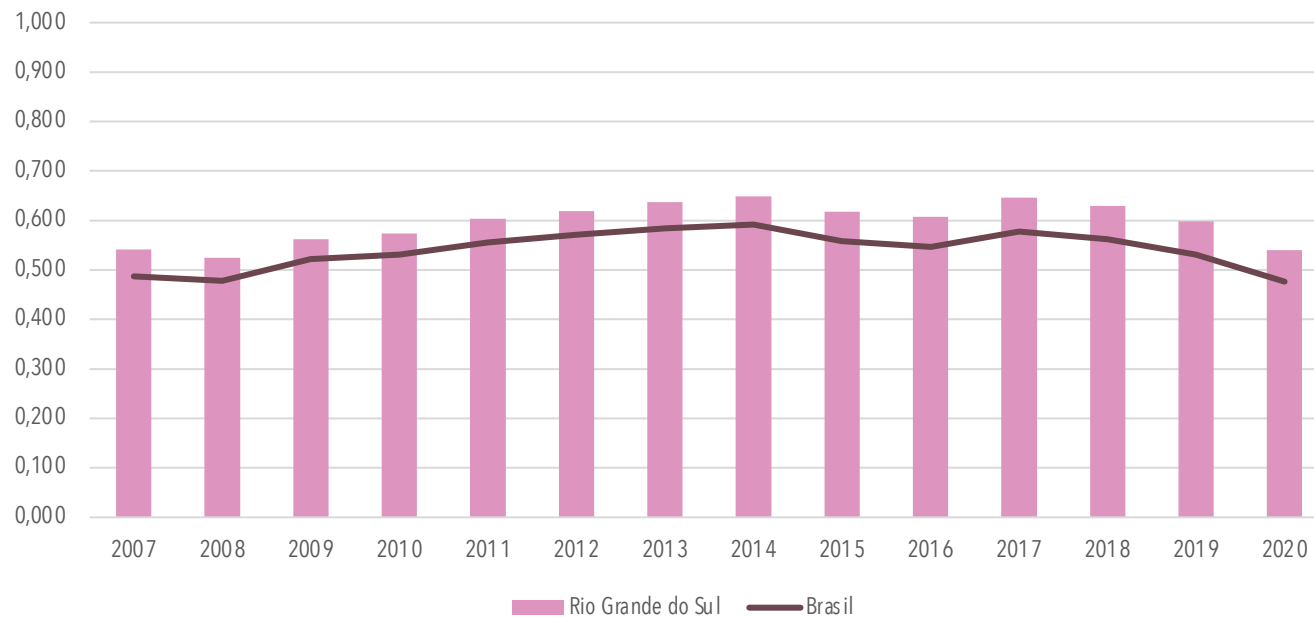
RANKING IRS - ESTADOS DA REGIÃO SUL



Rio Grande do Sul mantém a posição de 5º colocado no ranking nacional, apesar de ocupar a última posição na Região Sul.

Fonte: elaborado pelos autores. Detalhes podem ser consultados na Nota Técnica.

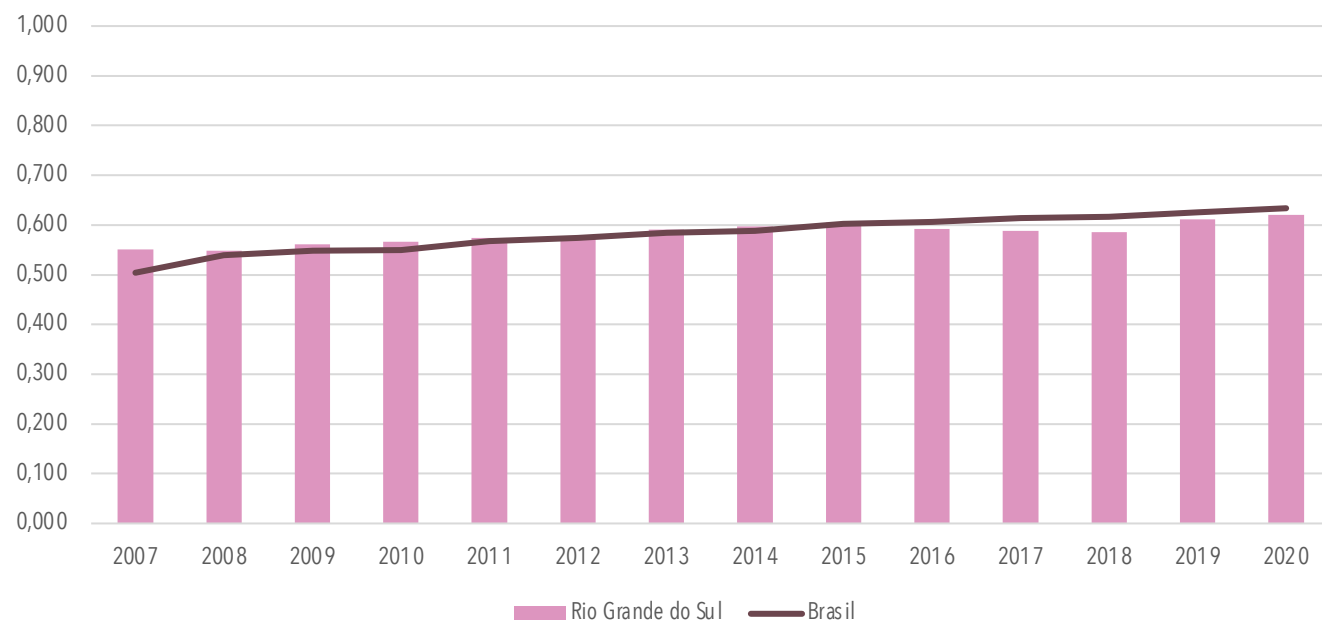
iRS - PADRÃO DE VIDA



Na dimensão padrão de vida, o Rio Grande do Sul vem acompanhando a tendência do país, e registra a 3^a queda consecutiva desde 2018. Apesar disso, o Estado apresenta padrão de vida superior a média nacional.

Fonte: elaborado pelos autores. Detalhes podem ser consultados na Nota Técnica.

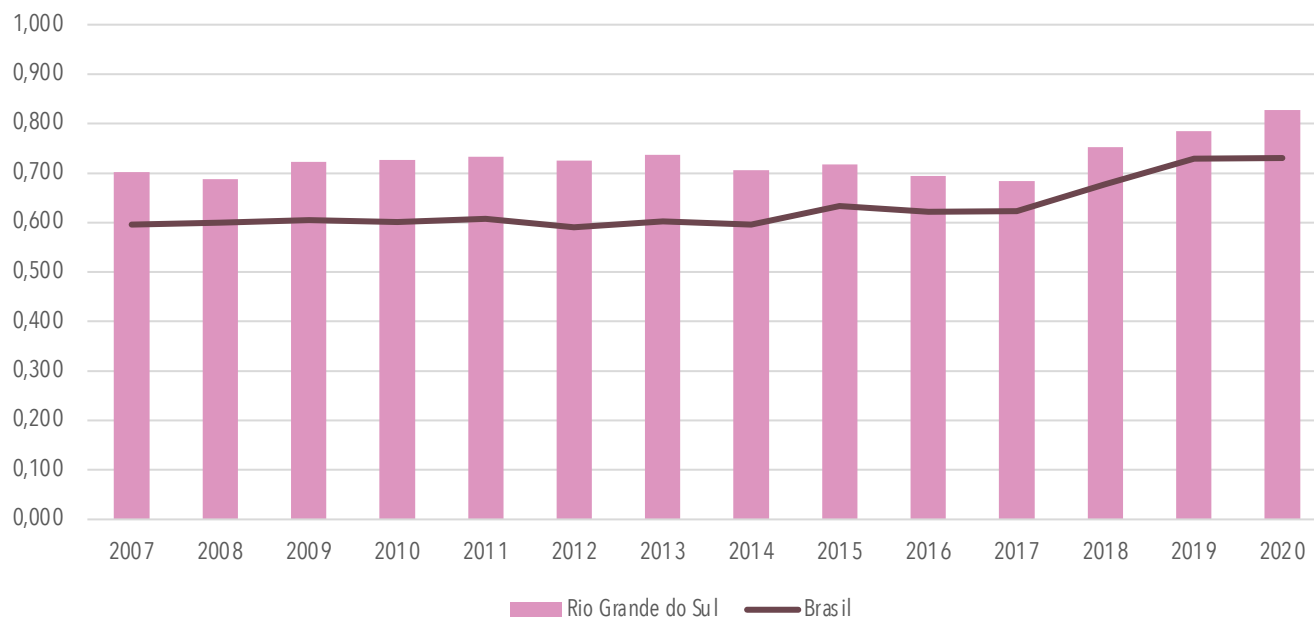
iRS - EDUCAÇÃO



Na dimensão educação, o Rio Grande do Sul continua melhorando. Ainda assim, manteve a 12^a posição do ranking nacional e desempenho ainda é inferior à média nacional.

Fonte: elaborado pelos autores. Detalhes podem ser consultados na Nota Técnica.

IRS - LONGEVIDADE E SEGURANÇA



Na dimensão longevidade, o Rio Grande do Sul apresenta desempenho significativamente superior à média nacional. Além disso, o estado apresenta crescimento consistente desde 2018, apesar de se manter na 5ª posição do ranking nacional.

Fonte: elaborado pelos autores. Detalhes podem ser consultados na Nota Técnica.



PUCRS

PARCERIA

GZH