



PUCRS Data Social

*Laboratório de Desigualdades,
Pobreza e Mercado de Trabalho*

LEVANTAMENTO SOBRE DESIGUALDADE RACIAL NO RIO GRANDE DO SUL

Disponível em <<http://www.pucrs.br/datasocial>>

*DISCLAIMER: opiniões expressas neste relatório são de responsabilidade exclusiva dos autores, não representando necessariamente o posicionamento institucional da PUCRS.

**SALATA, André.; BAGOLIN, Izete Pengo.; MATTOS, Ely José de. Levantamento sobre Desigualdade Racial no Rio Grande do Sul. Laboratório de Desigualdades, Pobreza e Mercado de Trabalho – PUCRS Data Social. Porto Alegre, 2022.

FICHA TÉCNICA

PESQUISADORES RESPONSÁVEIS

Prof. Dr. Andre Ricardo Salata

Doutor em Sociologia, pesquisador de produtividade do CNPq e professor do Programa de Pós- Graduação em Ciências Sociais da PUCRS

Prof.a Dr.a Izete Pengo Bagolin

Economista, doutora em Economia Aplicada, pesquisador de produtividade do CNPq e professora dos Programas de Pós-Graduação em Economia e Serviço Social da PUCRS.

Prof. Dr. Ely Jose de Mattos

Economista, doutor em Economia Aplicada, professor do Programa de Pós-Graduação em Economia da PUCRS

MEMBROS DA EQUIPE DE PESQUISA

Isabela Summchen Passos

Pesquisadora bolsista

Roberta Presser Potrick Eberhardt

Assistente de Pesquisa voluntária

INSTITUIÇÕES ENVOLVIDAS

PUCRS Data Social: Laboratório de desigualdades, pobreza e mercado de trabalho (<http://www.pucrs.br/datasocial>)

AGRADECIMENTOS

Data Zoom (<http://www.econ.puc-rio.br/datazoom/>) IBGE (<http://www.ibge.gov.br>)

CONTATOS

PUCRS (ASCOM)

imprensa@pucrs.br | ascom@pucrs.br | datasocial@pucrs.br

(51) 3320-3503 | (51) 3320-3603

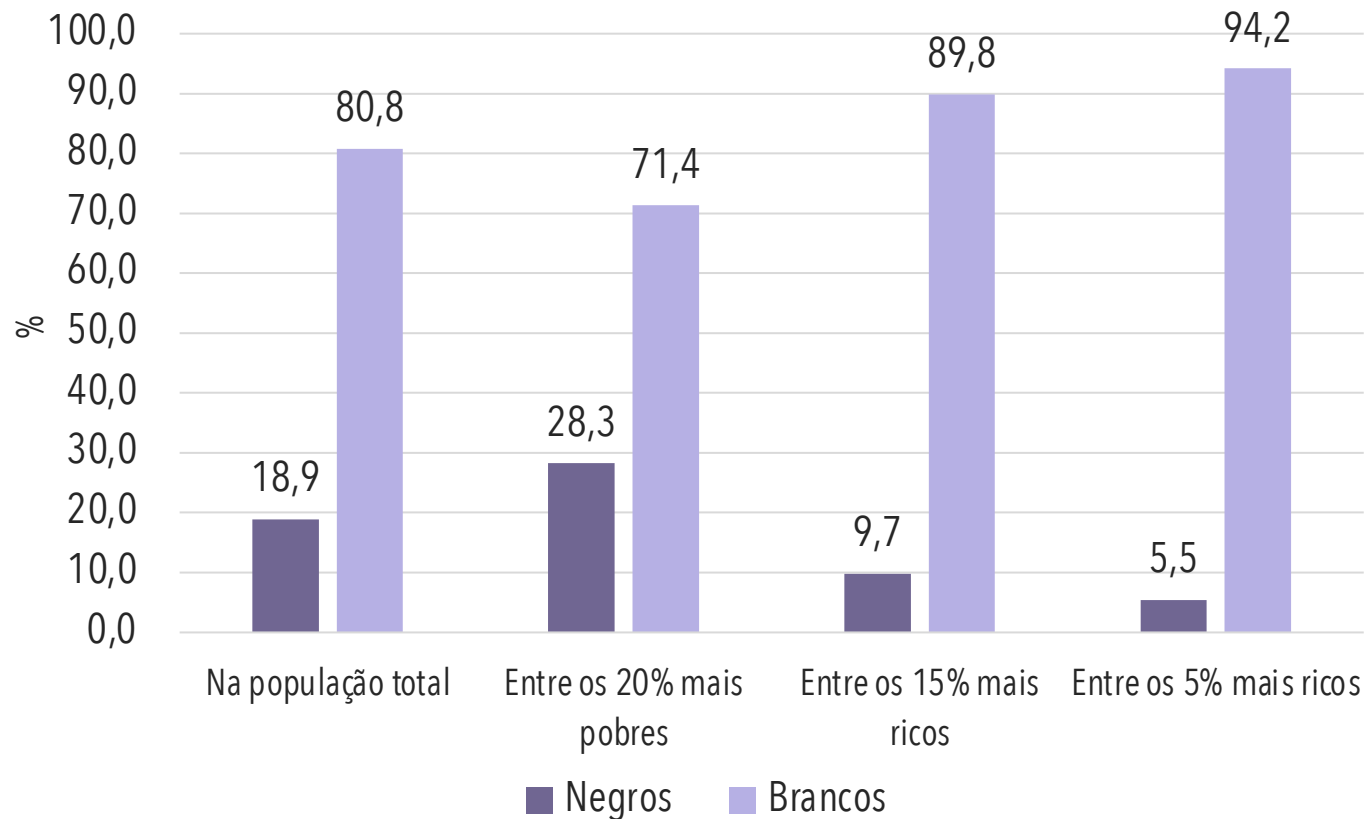


PUCRS

LABORATÓRIO DE DESIGUALDADES, POBREZA
E MERCADO DE TRABALHO - DATA SOCIAL



Negros e Brancos na População do RS em 2021 (%)

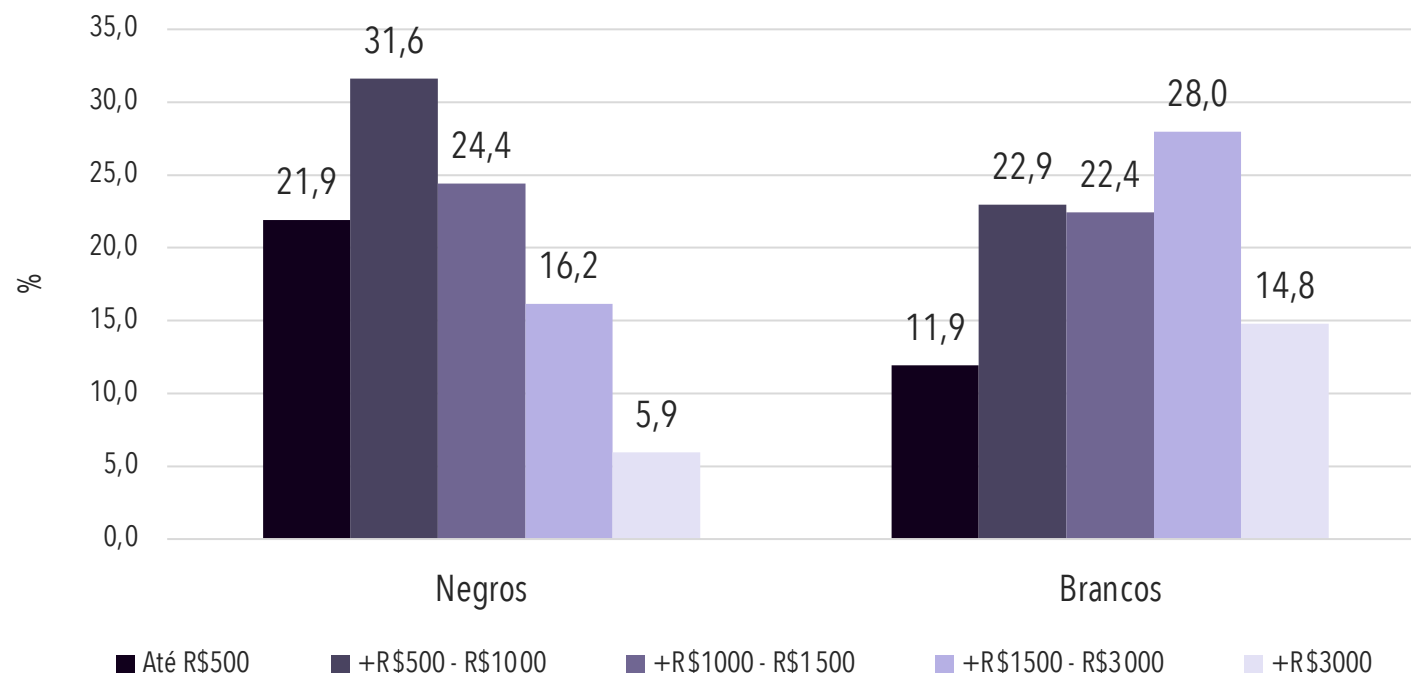


Apesar de representarem 18% da população gaúcha, os negros são quase 30% entre os mais pobres, e menos de 10% entre os mais ricos.

Fonte: IBGE, Pesquisa Nacional por Amostra de Domicílios Contínua 2021.

Nota: calculado a partir da renda total mensal domiciliar per capita (preços médios de 2021 - IPCA).

Faixas da renda domiciliar per capita, para Negros e Brancos - RS, 2021 (%)

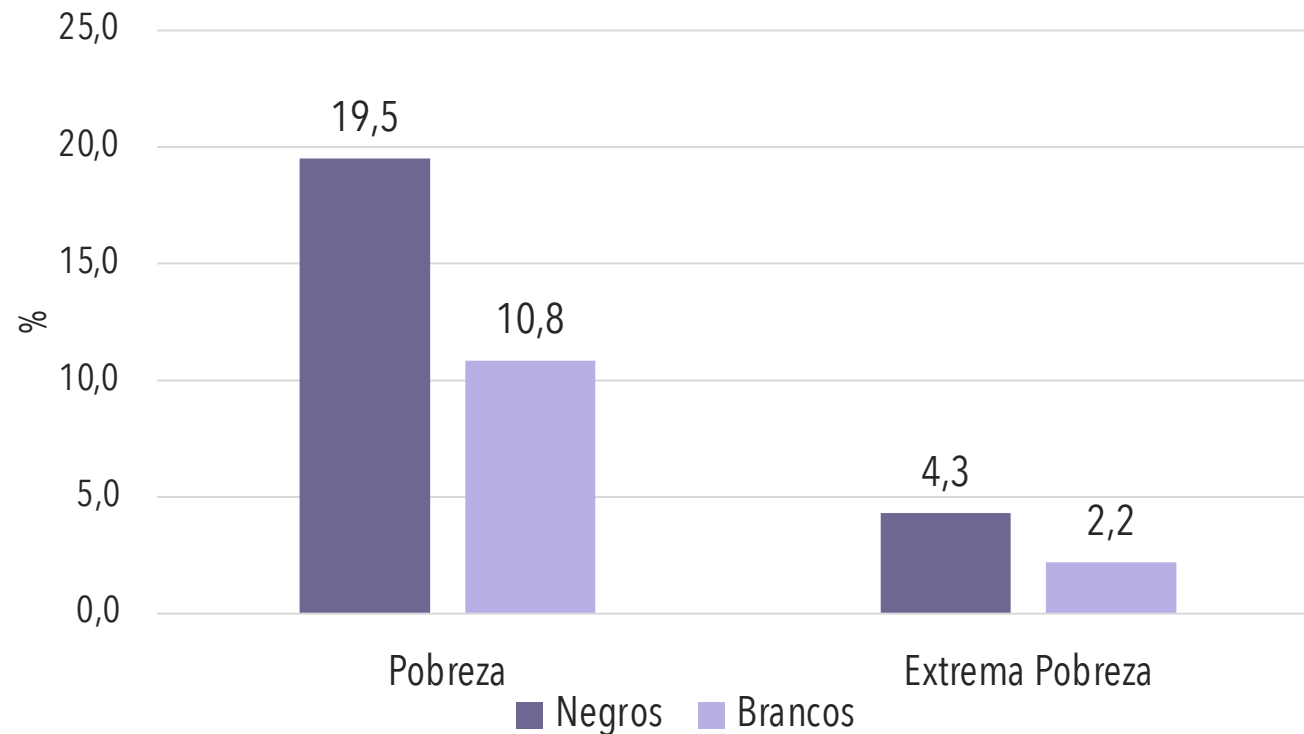


Fonte: IBGE, Pesquisa Nacional por Amostra de Domicílios Contínua 2012-2021.

Nota: calculado a partir da renda total mensal domiciliar per capita (preços médios de 2021 - IPCA).

Mais de 50% da população negra tem renda de até R\$ 1.000 reais, enquanto a população branca nessa faixa é próxima a 30%.

Taxa de Pobreza e Extrema pobreza para Negros e Brancos - RS, 2021 (%)



As taxas de pobreza e extrema pobreza entre os negros são quase o dobro das taxas da população branca.

Fonte: IBGE, Pesquisa Nacional por Amostra de Domicílios Contínua 2012-2021.

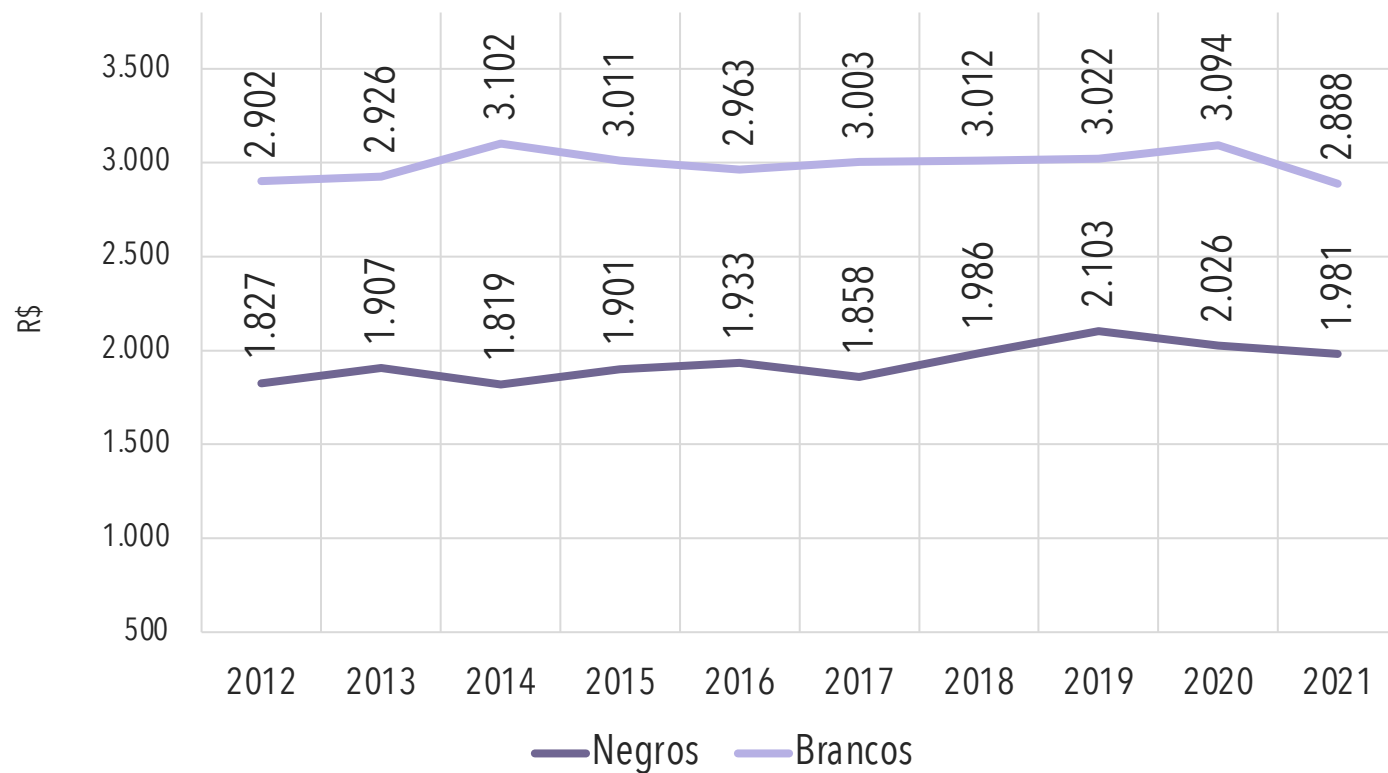
Nota (1): calculado a partir da renda total mensal domiciliar per capita (preços médios de 2021 - IPCA).

Nota (2): linha de pobreza de U\$5,50 PPC por dia, ou R\$467,67 por mês

Nota (2): linha de extrema pobreza de U\$1,90 PPC por dia, ou R\$161,56 por mês

Nota (4): PPC = Paridade do poder de compra. Taxa de conversão da paridade de poder de compra para consumo privado, de R\$2,327 para US\$ 1,00 PPC 2017, tornados mensais e inflacionados pelo IPCA para 2021.

Renda Habitual de Todos os Trabalhos, para Negros e Brancos - RS, 2012-2021

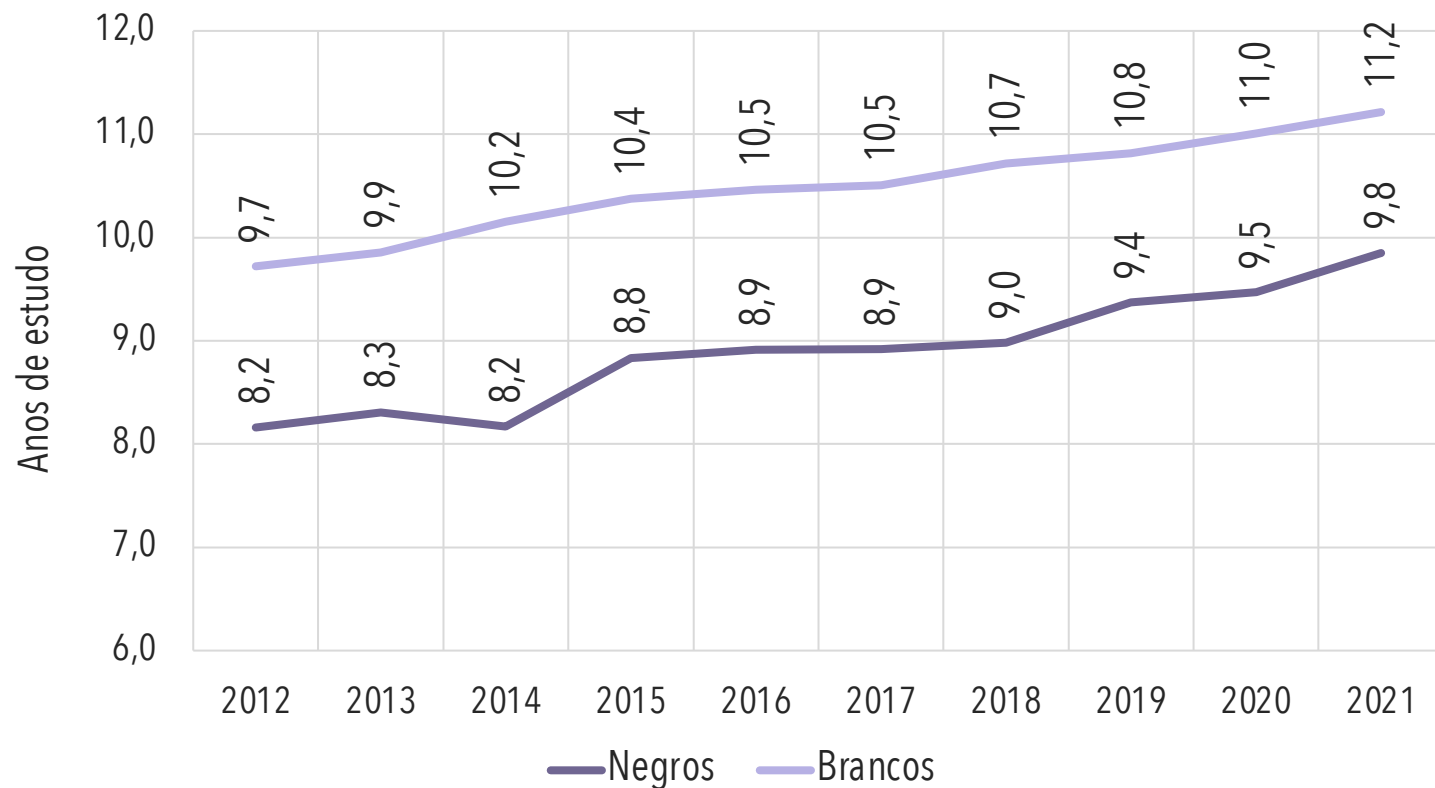


A renda do trabalho dos negros é consistentemente inferior à dos brancos, e em 2021 era 31% menor.

Fonte: IBGE, Pesquisa Nacional por Amostra de Domicílios Contínua 2012-2021.

Nota: calculado a partir da renda habitual de todos os trabalhos (preços constantes de 2021 - IPCA).

Média de anos de estudo para Negros e Brancos - RS, 2012-2021

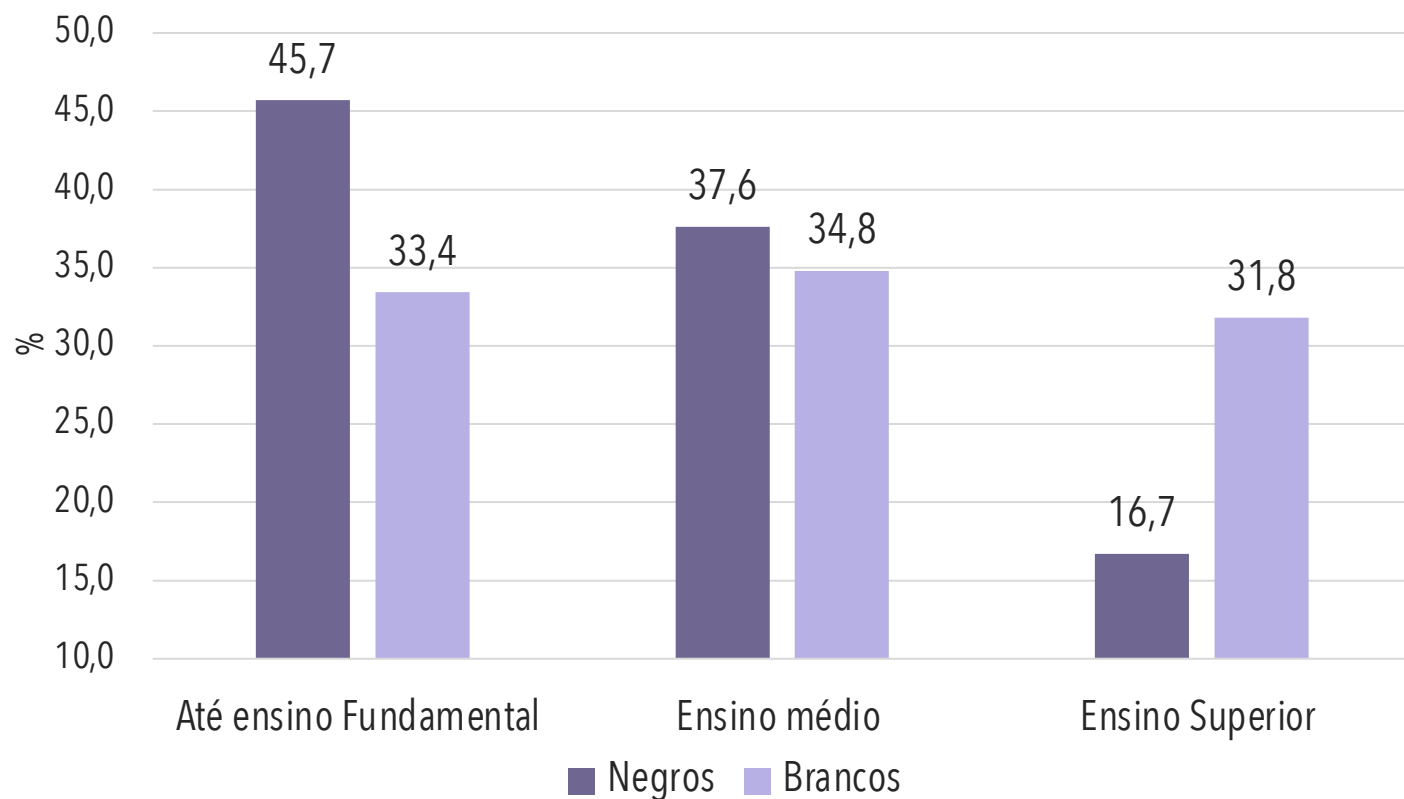


A desigualdade educacional entre negros e brancos vem se mantendo estável, em torno de 1,5 anos de escolaridade a menos para os negros.

Fonte: IBGE, Pesquisa Nacional por Amostra de Domicílios Contínua 2012-2021.

Nota: para indivíduos entre 25 e 65 anos de idade.

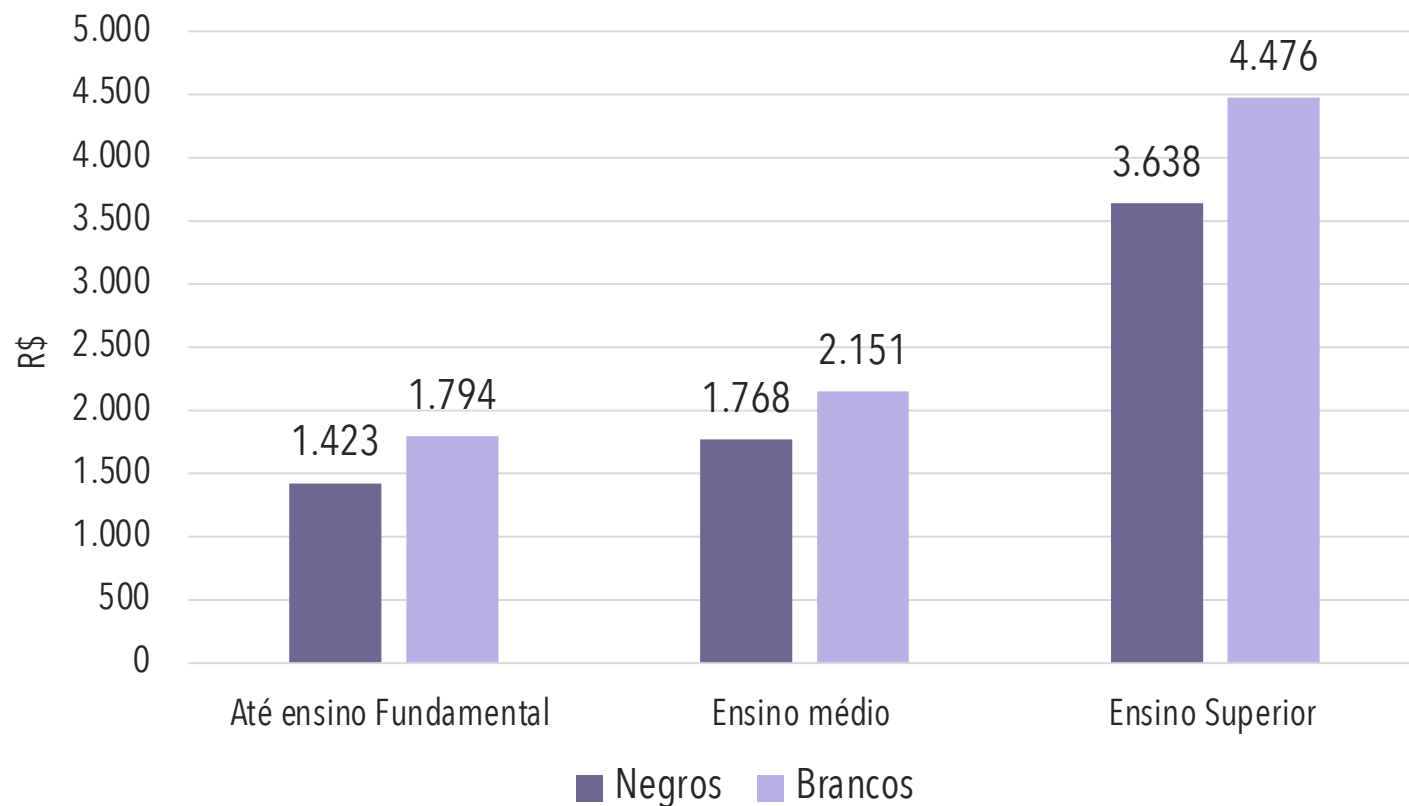
Nível de escolaridade para Negros e Brancos - RS, 2021 (%)



Enquanto mais de 30% da população branca já concluiu o ensino superior, apenas 16,7% dos negros atingiram esse nível de escolaridade.

Fonte: IBGE, Pesquisa Nacional por Amostra de Domicílios Contínua 2021.
Nota: para indivíduos entre 25 e 65 anos de idade.

Média da renda do trabalho, por nível de escolaridade, para Negros e Brancos - RS, 2021

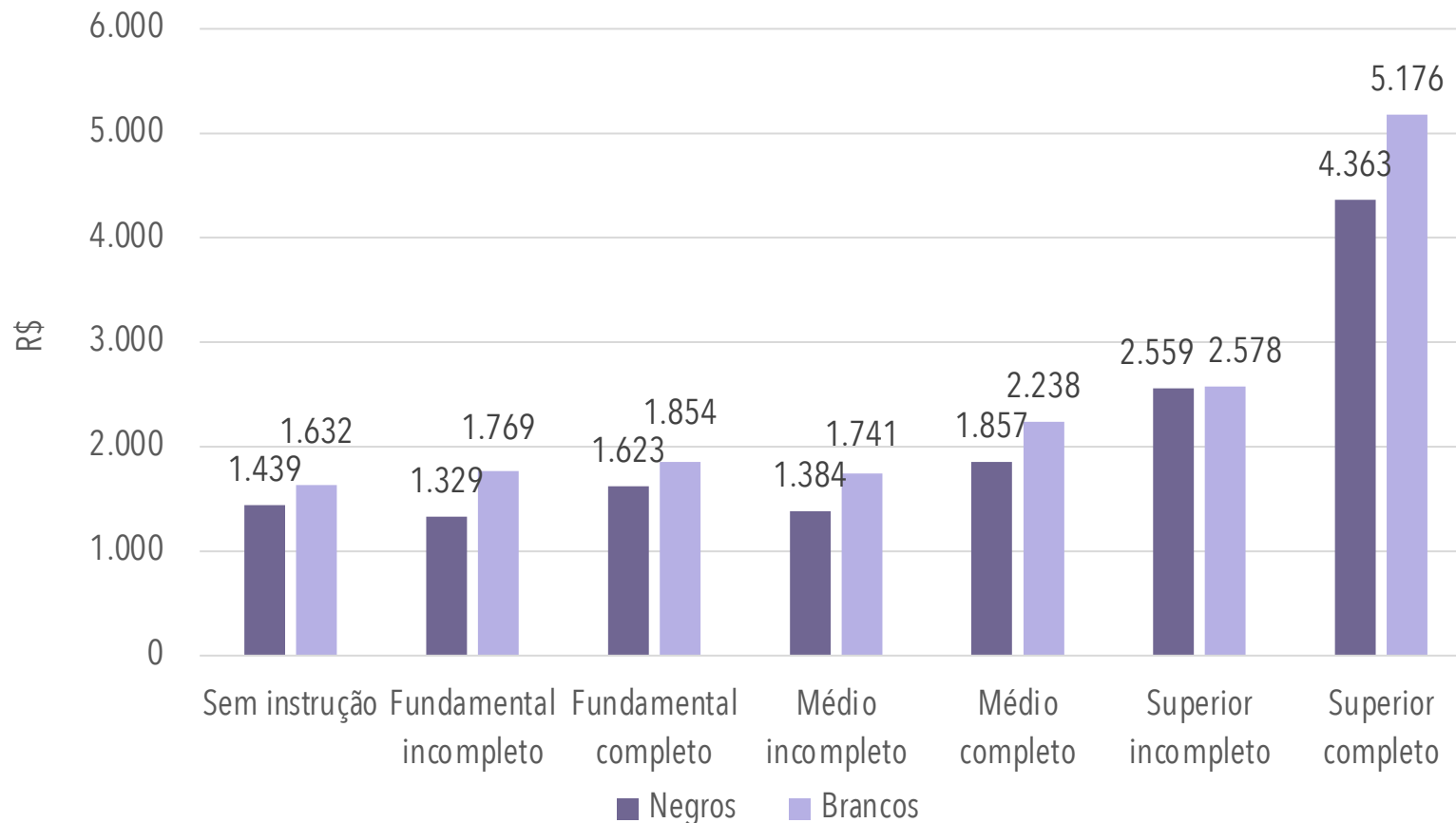


Há desigualdade de renda entre negros e brancos com o mesmo nível de escolaridade.

Fonte: IBGE, Pesquisa Nacional por Amostra de Domicílios Contínua 2021.

Nota: calculado a partir da renda habitual de todos os trabalhos (preços médios de 2021 - IPCA).

Média da renda do trabalho, por nível de escolaridade, para Negros e Brancos - RS, 2021



Entre os que possuem Ensino Superior completo, a renda dos brancos é 15,7% maior que a dos negros.

Fonte: IBGE, Pesquisa Nacional por Amostra de Domicílios Contínua 2021.

Nota: calculado a partir da renda habitual de todos os trabalhos (preços médios de 2021 - IPCA).



PUCRS